

# 高級中等學校應屆畢業生申請接受政府就業服務網操作說明

## 一、註冊

輸入連結網址：<https://tpde.cloud.ncnu.edu.tw/jobok/>，進入網頁後，點選註冊。



輸入電子信箱，之後點選確定



會出現完成註冊申請提示，請於 100 秒內至 mail 複製驗證碼，再至原本頁面填入，如下圖。

相關連結：  
投資青年就業方案說明  
勞動部就業服務措施說明

登入 忘記密碼 註冊

jobok 高級中等學校應屆畢業生申請接受政府就業服務網

帳號 (電子郵件信箱)  
驗證碼 (請輸入Email上之驗證碼)

已完成帳號註冊申請，請至信箱收驗證碼信件！  
輸入Email上之驗證碼剩餘 99 秒

驗證 取消

歡迎使用 高級中等學校應屆畢業生申請接受政府就業服務網 承辦單位：國立暨南國際大學資訊工程學系  
TEL : 049-2910960 ext 3790-3793 Fax : 049-2912488 Email : highschool@ncnu.edu.tw

來源: [highschool@ncnu.edu.tw](mailto:highschool@ncnu.edu.tw)

收信:

標題: 高級中等學校應屆畢業生申請接受政府就業服務網\_帳號註冊申請

日期: Wed, 10 Jun 2020 16:20:52

From: 高級中等學校應屆畢業生申請接受政府就業服務網  
Email: [highschool@ncnu.edu.tw](mailto:highschool@ncnu.edu.tw)  
Subject: 高級中等學校應屆畢業生申請接受政府就業服務網\_帳號註冊申請  
Contents:  
感謝您！已完成帳號註冊申請，欲開通帳號請輸入驗證碼：  
**4bddb3edb98def95cdcadc82ad5101c2**

點選確定後，會出現設定密碼頁面。

※密碼規則：限 8-20 字內，須包含英文大小寫及數字。



The screenshot shows the 'jobok' website header with the title '高級中等學校應屆畢業生申請接受政府就業服務網'. Below the header is a navigation bar with the Ministry of Education logo. The main content area features a password setting form with two input fields: '密碼 (限8~20字內, 含英文大小寫及數字)' and '請再輸入一次密碼'. Below the fields are two buttons: '確定' (Confirm) and '取消' (Cancel). At the bottom, there is a footer with contact information: '歡迎使用 高級中等學校應屆畢業生申請接受政府就業服務網 承辦單位：國立暨南國際大學資訊工程學系'.

設定密碼後，系統會顯示完成帳號註冊。



The screenshot shows the 'jobok' website header with the title '高級中等學校應屆畢業生申請接受政府就業服務網'. Below the header is a navigation bar with the Ministry of Education logo. The main content area features a message box with the text '已完成帳號註冊，可以登入系統！'. At the bottom, there is a footer with contact information: '歡迎使用 高級中等學校應屆畢業生申請接受政府就業服務網 承辦單位：國立暨南國際大學資訊工程學系 TEL：049-2910960 ext.3790~3793 Fax：049-2912488 Email：highschool@ncnu.edu.tw'.

## 二、 申請服務

點選登入，輸入電子信箱、密碼及驗證碼，

相關連結：  
投資青年就業方案說明  
勞動部就業服務措施說明

登入 忘記密碼 註冊

jobok 高級中等學校應屆畢業生申請接受政府就業服務網

帳號 (電子郵件信箱)  
密碼  
驗證  
92785  
登入

歡迎使用 高級中等學校應屆畢業生申請接受政府就業服務網 承辦單位：國立暨南國際大學資訊工程學系  
TEL：049-2910960 ext.3790~3793 Fax：049-2912488 Email：highschool@ncnu.edu.tw

登入後會出現下圖畫面，

※右上方連結(紅色框處)提供投資青年就業方案及勞動部就業服務措施相關說明。

相關連結：  
投資青年就業方案說明  
勞動部就業服務措施說明

申請 變更密碼 登出

jobok 高級中等學校應屆畢業生申請接受政府就業服務網

1 2 3 4 5  
授權同意 注意事項 基本資料 聯絡資訊 繳同意書

Step 1: 授權同意

為參加「投資青年就業方案」之申請需要，本人同意提供「高級中等學校應屆畢業生申請接受政府就業服務網」內之個人資料，惟僅限於使用於本方案必要之範圍內，且個資必須採取安全妥適之保護措施與銷毀程序，非經本人同意或法律規定，不得揭露於第三者或散布。

同意授權

步驟一，閱讀授權同意說明，並勾選「同意授權」後，才會出現下一頁按鈕(如圖)。



1 2 3 4 5  
授權同意 注意事項 基本資料 聯絡資訊 繳同意書

### Step 1: 授權同意

為參加「投資青年就業方案」之申請需要，本人同意提供「高級中等學校應屆畢業生申請接受政府就業服務網」內之個人資料。惟僅限於使用於本方案必要之範圍內，且個資必須採取安全妥適之保護措施與銷毀程序，非經本人同意或法律規定，不得揭露於第三者或散布。

1.  同意授權

2.

步驟二，閱讀注意事項，並勾選「已詳細閱讀並遵守「投資青年就業方案」及上述注意事項」，點選下一頁，



1 2 3 4 5  
授權同意 注意事項 基本資料 聯絡資訊 繳同意書

### Step 2: 注意事項

本方案之內容及注意事項：

- (一) 本服務適用對象為全國高級中等學校應屆畢業生。
- (二) 本服務申請期間，自即日起至畢業當年度7月31日止。
- (三) 本服務由勞動部執行，執行期間自應屆畢業生畢業次年3月起，至應屆畢業生不願意接受服務為止(如果您不願意再接受服務，請您於勞動部各地就業中心來電時，主動告知服務人員。自您告知之日起，服務即終止。)
- (四) 國教署預計於應屆畢業生畢業次年3月初，提供勞動部同意接受政府就業服務之應屆畢業生聯絡資料，但在國教署提供勞動部聯絡資料前，如您已取得大專校院學籍，或有參加公保、軍保、替代役團保、農保、勞保等保險紀錄，則國教署將不會提供您的資料予勞動部。

1.  已詳細閱讀並遵守「投資青年就業方案」及上述注意事項

2.

步驟三，輸入基本資料；「就讀學校」輸入關鍵字，會出現相關學校名稱的下拉選單，

1 授權同意   2 注意事項   3 基本資料   4 聯絡資訊   5 繳同意書

Step 3: 基本資料

身分證字號	F12222222	出生年月日	2010-12-06
姓名	陳小信	性別	男
就讀學校	暨		
類別	國立暨南國際大學附屬高級中學 國立暨南大學附中進修部 雲林縣立蔦松國中暨高中藝術實驗班 高雄市私立三信高級家事商業職業學校暨附設進修部		

「科別(學程)」輸入關鍵字，亦會出現相關科別(學程)的選單。

1 授權同意   2 注意事項   3 基本資料   4 聯絡資訊   5 繳同意書

Step 3: 基本資料

身分證字號	F12222222	出生年月日	2010-12-06
姓名	陳小信	性別	男
就讀學校	國立暨南國際大學附屬高級中學		
類別	高中職(含進修)	科別(學程)	術

103-美術班  
318-美術工藝科  
804-美術科  
813-劇場藝術科  
817-表演藝術科

上一頁   下一頁

步驟四，輸入聯絡資訊；電子郵件會由系統直接帶出資料。

※請注意系統規定市話格式(049)2910960#3790，手機格式 0900-000000。

1 授權同意 2 注意事項 3 基本資料 4 聯絡資訊 5 繳同意書

Step 4: 聯絡資訊

市話號碼	(049)2910960	手機號碼	0911-111111
聯絡地址	南投縣	埔里鎮	大學路1號
電子郵件			

上一頁 下一頁

步驟五，下載待簽章同意書，點選「下載待簽章同意書」→點選「確定」，

※點選下載後系統會儲存所填資料。

1 授權同意 2 注意事項 3 基本資料 4 聯絡資訊 5 繳同意書

Step 5: 繳同意書

已上傳同意書

同意書驗證碼

待簽章同意書校驗碼

1. 下載待簽章同意書

2. 確定

上傳已簽章同意書

※注意：如果變更Step... 系統；並且重新上傳制式的已簽章同意書，才能完成申請。同意書驗證碼必須與紙本一致。待簽章同意書校驗碼 (MD5 File Checksum) 是依據檔案內容所產生的一個編碼，可用來檢查所下載的待簽章同意書檔案的正確性。

會將變更儲存至申請

上一頁

系統會顯示同意書，請詳細閱讀，並確認紅框資料是否正確，之後點選下載、列印、簽名，

### 教育部國民及學前教育署 個人資料提供同意書

教育部國民及學前教育署(以下簡稱本署)，本署謹依個人資料保護法第8條第1項規定向您進行下列事項之告知：

**第一條：蒐集之目的**

為協助勞動部各地就業中心，於您畢業後未繼續升學或就業時，主動提供您就業情報、職涯規劃、求職登記及就業市場訓練課程等客製化專業協助，所為個人資料之蒐集、處理及利用。

**第二條：蒐集之資料類別**

本次蒐集與使用您的個人資料包括：姓名、國民身分證統一編號、性別、生日、手機號碼(或市話號碼)、聯絡地址、電子郵件、就讀學校名稱、科別(學程)名稱及年級及後續其他合於本次活動之特定目的所須蒐集之個人資料等。

**第三條：利用期間、地區、對象及方式**

一、期間：自您同意提供個人資料日起，至您不願意再接受服務為止。

二、地區：本署、勞動部各地就業中心所在地區與提供服務地區。

三、對象：本署、勞動部各地就業中心。

四、方式：

(一) 本署將以您所提供的個人資料，於110年3月初比對您是否有取得大專校院學籍，或有參加公保、軍保、替代役團保、農保、勞保等保險紀錄；如您有取得取得大專校院學籍，或有相關保險紀錄，則本署將不會提供您的資料予勞動部。

(二) 自110年3月起，勞動部各地就業中心將安排適當時間主動致電給您，以您所提供的個人資料確認您的身分，與您進行聯絡，並提供您客製化就業服務。

**第四條：個人資料之權利**

您可依照個人資料保護法第三條行使以下權利：

一、查詢或請求閱覽。

二、請求製給複製本。

三、請求補充或更正。

四、請求停止蒐集、處理或利用。

五、請求刪除。

如您於即日起至110年2月28日前，欲行使上述相關權利，請逕洽國立暨南國際大學教育行政資訊系統研發中心(電話：049-2910960#3790至3793)。

如您於110年3月1日後，欲行使上述相關權利，請您於勞動部各地就業中心來電時，主動告知服務人員)

**第五條：不提供個人資料所致權益之影響**

您可自由選擇是否提供本署您的個人資料，但若您所提供之個人資料，經本署發現不足以確認您的身分真實性，本署、勞動部各地就業中心，有權不提供您就業服務，尚祈見諒。

**第六條：其他**

一、本同意書如有未盡事宜，依個人資料保護法或其他相關法規之規定辦理。

二、您瞭解本同意書符合個人資料保護法及相關法規之要求，具有書面同意本署、勞動部台灣就業通客服中心及各地就業中心就業服務蒐集、處理及使用您的個人資料之效果。

本人已詳細閱讀上列告知事項且完全明瞭其內容

姓名：陳小信  
國民身分證字號(境外人口統一證號)：F12222222  
出生年月日：2010-12-06 性別：男  
就讀學校名稱：國立暨南國際大學附屬高級中學  
科別(學程)名稱：高中職(含進修)-817-表演藝術科  
市話號碼：(049)2910960 手機號碼：0911-111111  
聯絡地址：南投縣埔里鎮大學路1號  
電子郵件：  
申請帳號：  
更新時間：2020-06-20 09:29:37  
同意書驗證碼：dd842cb4b0dfc342a1e032c86cf01080

我已詳閱本同意書，瞭解並同意受同意書之約束(請打勾)

立書人(學生本人)簽名：\_\_\_\_\_ 立書人法定代理人簽名：\_\_\_\_\_

立書年月日：\_\_\_\_\_年\_\_\_\_\_月\_\_\_\_\_日

上一頁

下載

點選上一頁至上傳檔案畫面，



上傳時，務必先確認網頁顯示之同意書驗證碼是否與紙本相同，兩者驗證碼必須一致。

1 2 3 4 5  
授權同意 注意事項 基本資料 聯絡資訊 繳同意書

Step 5: 繳同意書

已上傳同意書	<input type="text"/>
同意書驗證碼	1. <input type="text" value="ba80157b8156146cc31811cd9228fd7f"/>
待簽章同意書校驗碼	<input type="text" value="c2b318ede35eda01fab9415954343cbe"/>
下載待簽章同意書	2. <input type="text" value="選擇檔案 學生就業服務申請...553).pdf"/> 3. <input type="text" value="上傳已簽章同意書"/>

※ 注意：如果變更Step3. 基本資料或Step4. 聯絡資訊，必須重新下載待簽章同意書，才會將變更儲存至申請系統；並且重新上傳新的已簽章同意書，才能完成申請。同意書驗證碼必須與紙本一致。  
待簽章同意書校驗碼 (MD5 File Checksum) 是依據檔案內容所產生的一個編碼，可用來檢查所下載的待簽章同意書檔案的正確性。

上一頁

姓名：陳小信  
國民身分證字號(境外人口統一證號)：F12222222  
出生年月日：2010-12-06 性別：男  
就讀學校名稱：國立暨南國際大學附屬高級中學  
科別(學程)名稱：高中職(含進修)-817-表演藝術科  
市話號碼：(049)2910960 手機號碼：0911-111111  
聯絡地址：南投縣埔里鎮大學路1號  
電子郵件：  
申請帳號：  
更新時間：2020-06-20 09:35:25  
同意書驗證碼：ba80157b8156146cc31811cd9228fd7f

※系統提供校驗碼 (MD5 File Checksum)，可確認所下載的待簽章同意書檔案和系統原始提供的是否一模一樣。

Step 5: 繳同意書

已上傳同意書	<input type="text"/>
同意書驗證碼	<input type="text" value="b5707e0be6e905a688800289211f2fb5"/>
待簽章同意書校驗碼	<input type="text" value="b8446d3683c363b1a29d99c3df1da6d5"/>

下載待簽章同意書  上傳已簽章同意書




※ 注意：如果變更Step3. 基本資料或Step4. 聯絡資訊，必須重新下載待簽章同意書，才會將變更儲存至申請系統；並且重新上傳新的已簽章同意書，才能完成申請。同意書驗證碼必須與紙本一致。  
待簽章同意書校驗碼 (MD5 File Checksum) 是依據檔案內容所產生的一個編碼，可用來檢查所下載的待簽章同意書檔案的正確性。

點選「上傳已簽章同意書」後，系統會顯示：上傳申請同意書成功。

※點選步驟號碼可跳頁查看所填資料。

### 三、查詢完成紀錄

上傳後若需查詢上傳資料，請點選「完成紀錄」，可查看上傳同意書的版本、上傳時間及就業

服務狀態， 為就業服務啟用中， 為就業服務停止中；點選 可下載所上傳之同意書。

相關連結：  
投資青年就業方案說明  
勞動部就業服務措施說明

申請 變更密碼 **完成紀錄** 登出

## bok 高級中等學校應屆畢業生申請接受政府就業服務網

下載同意書	已上傳同意書 / 同意書驗證碼 / 同意書校驗碼	上傳申請時間	服務啟用
	學生就業服務申請同意書(20200620093553).pdf 同意書驗證碼: ba80157b8156146cc31811cd9228fd7f 同意書校驗碼: c2b318ede35eda01fab94e5954343cbe	2020-06-20 09:42:45	

※ 注意：同意書校驗碼 (MD5 File Checksum) 是依據檔案內容所產生的一個編碼，可用來檢查所下載的同意書檔案的正確性。

歡迎使用 高級中等學校應屆畢業生申請接受政府就業服務網 承辦單位：國立暨南國際大學資訊工程學系  
TEL：049-2910960 ext.3790~3793 Fax：049-2912488 Email：highschool@ncnu.edu.tw

相關連結：  
投資青年就業方案說明  
勞動部就業服務措施說明

申請 變更密碼 **完成紀錄** 登出

## bok 高級中等學校應屆畢業生申請接受政府就業服務網

下載同意書	已上傳同意書 / 同意書驗證碼 / 同意書校驗碼	上傳申請時間	服務啟用
	學生就業服務申請同意書(20200620093553).pdf 同意書驗證碼: ba80157b8156146cc31811cd9228fd7f 同意書校驗碼: c2b318ede35eda01fab94e5954343cbe	2020-06-20 09:42:45	

※ 注意：同意書校驗碼 (MD5 File Checksum) 是依據檔案內容所產生的一個編碼，可用來檢查所下載的同意書檔案的正確性。

歡迎使用 高級中等學校應屆畢業生申請接受政府就業服務網 承辦單位：國立暨南國際大學資訊工程學系  
TEL：049-2910960 ext.3790~3793 Fax：049-2912488 Email：highschool@ncnu.edu.tw

## 四、 修改/刪除資料

申請完成並上傳同意書後，頁面會出現

刪除資料

修改資料

1 2 3 4 5  
授權同意 注意事項 基本資料 聯絡資訊 繳同意書

Step 5: 繳同意書

已上傳同意書	學生就業服務申請同意書(20200610164206).pdf
同意書驗證碼	b5707e0be6e905a688800289211f2fb5
待簽章同意書校驗碼	b8446d3683c363b1a29d99c3df1da6d5

下載待簽章同意書 選擇檔案 未選擇任何檔案 上傳已簽章同意書

※ 注意：如果變更Step3. 基本資料或Step4. 聯絡資訊，必須重新下載待簽章同意書，才會將變更儲存至申請系統；並且重新上傳新的已簽章同意書，才能完成申請。同意書驗證碼必須與紙本一致。  
待簽章同意書校驗碼 (MD5 File Checksum) 是依據檔案內容所產生的一個編碼，可用來檢查所下載的待簽章同意書檔案的正確性。

停止服務 刪除資料 修改資料 上一頁

若需修改資料，請點選

修改資料

；修改資料後必須下載新的申請書，簽名完再上傳。

1 2 3 4 5  
授權同意 注意事項 基本資料 聯絡資訊 繳同意書

Step 5: 繳同意書

已上傳同意書	學生就業服務申請同意書(20200610164206).pdf
同意書驗證碼	b5707e0be6e905a688800289211f2fb5
待簽章同意書校驗碼	b8446d3683c363b1a29d99c3df1da6d5

下載待簽章同意書 選擇檔案 未選擇任何檔案 上傳已簽章同意書

※ 注意：如果變更Step3. 基本資料或Step4. 聯絡資訊，必須重新下載待簽章同意書，才會將變更儲存至申請系統；並且重新上傳新的已簽章同意書，才能完成申請。同意書驗證碼必須與紙本一致。  
待簽章同意書校驗碼 (MD5 File Checksum) 是依據檔案內容所產生的一個編碼，可用來檢查所下載的待簽章同意書檔案的正確性。

停止服務 刪除資料 修改資料 上一頁

若需刪除資料，請點選 **刪除資料**；資料刪除後，若要再申請就業服務，必須重新填寫及上傳申請書。

The screenshot displays a web application interface for job application services. At the top, a progress bar consists of five numbered steps: 1. 授權同意 (Authorization Consent), 2. 注意事項 (Notes), 3. 基本資料 (Basic Information), 4. 聯絡資訊 (Contact Information), and 5. 繳同意書 (Submit Consent Form). The current step is Step 5: 繳同意書.

In the center, a confirmation dialog box is open with the following text: "確定要刪除學生就業服務申請所有資料？刪除後重新申請就業服務必須重新填寫及上傳申請書。" (Are you sure you want to delete all student job application services data? After deletion, you must re-fill and re-upload the application form when re-applying for job services.) A red "2." is placed above a green "確定" (Confirm) button in the dialog.

At the bottom of the interface, a navigation bar contains four buttons: "停止服務" (Stop Service), "刪除資料" (Delete Data), "修改資料" (Modify Data), and "上一頁" (Previous Page). A red "1." is placed above the "刪除資料" button.

Additional elements include a sidebar on the left with options like "已上傳同意書" (Already uploaded consent form), "同意書驗證碼" (Consent form verification code), and "待簽章同意書校驗碼" (Consent form for signature verification code), and a right sidebar with a file upload area showing a file named "206).pdf".

## 五、 停止/重啟服務

申請完成並上傳同意書後，頁面會出現 **停止服務**，若不需就業服務請點選此按鈕。

※停止服務後，所填資料僅供查看，無法修改。



就業服務停止後仍可重新開啟，點選 **重啟服務** 即可；服務重啟後也可再停止。



## 六、 變更密碼

登入後，點選「變更密碼」，並輸入新的密碼，如下圖。

※密碼規則：限 8-20 字內，須包含英文大小寫及數字。

The screenshot shows the '變更密碼' (Change Password) page. At the top right, there is a navigation menu with buttons for '申請', '變更密碼', '完成紀錄', and '登出'. The '變更密碼' button is highlighted with a red box and labeled '1.'. Below the navigation menu, the page title is 'bok 高級中等學校應屆畢業生申請接受政府就業服務網'. The main content area features a large image of a mountain range. In the center, there is a form with two input fields: '新密碼 (限8~20字內, 含英文大小寫及數字)' and '請再輸入一次新密碼'. Below the input fields are two buttons: '確定' (Confirm) and '取消' (Cancel). The '確定' button is highlighted with a red box and labeled '2.'. At the bottom of the page, there is a footer with contact information: '歡迎使用 高級中等學校應屆畢業生申請接受政府就業服務網 承辦單位：國立暨南國際大學資訊工程學系 TEL : 049-2910960 ext.3790~3793 Fax : 049-2912488 Email : highschool@ncnu.edu.tw'.

點選確定後，系統會顯示「已完成密碼更新！」。

The screenshot shows the '變更密碼' (Change Password) page after the password has been successfully updated. The navigation menu at the top right is the same as in the previous screenshot. The main content area features the same large image of a mountain range. In the center, there is a form with two input fields: '新密碼 (限8~20字內, 含英文大小寫及數字)' and '請再輸入一次新密碼'. Below the input fields, there is a red box containing the message '已完成密碼更新！'. Below the message are two buttons: '確定' (Confirm) and '取消' (Cancel).

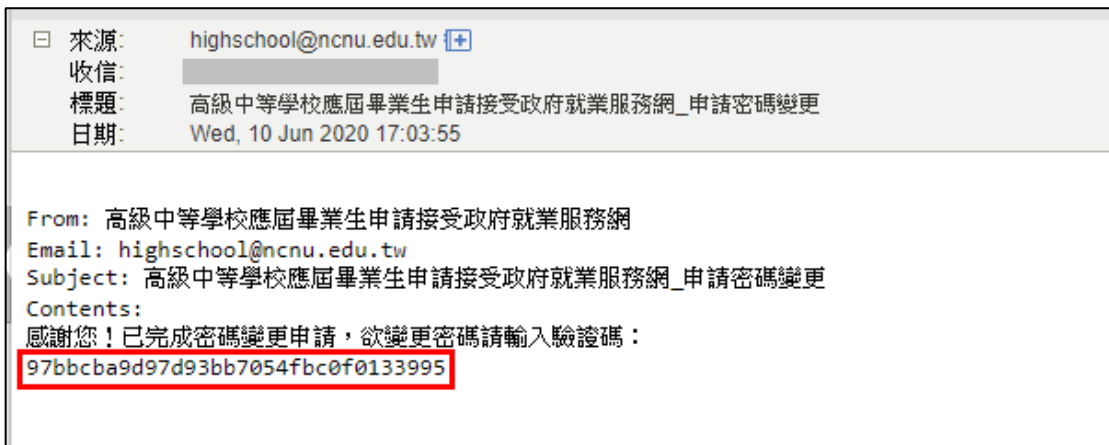
## 七、忘記密碼

若忘記密碼，請點選首頁「忘記密碼」按鈕，輸入電子信箱，



點選確認後，系統會顯示「已完成密碼變更申請，請至信箱收驗證碼信件！」，請於 100 秒

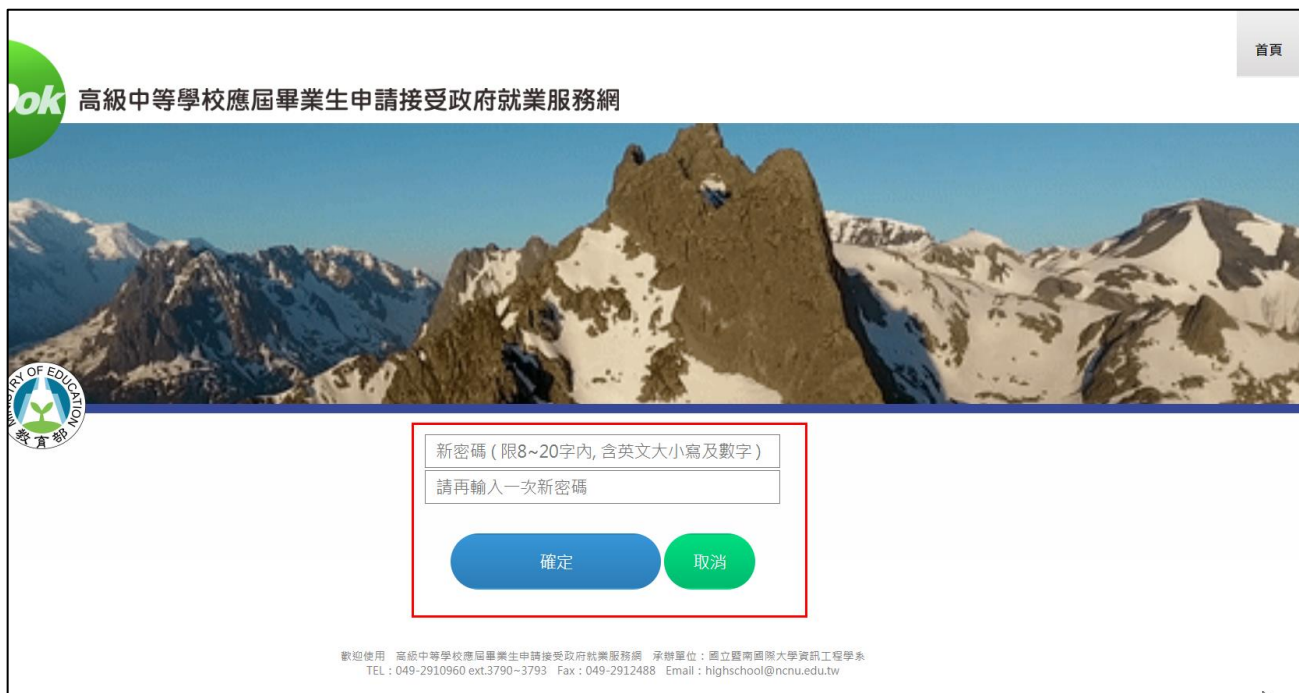
內至 MAIL 複製驗證碼，





輸入信箱和驗證碼後，再點選確認，會跳至更改密碼頁面，如下圖。

※密碼規則：限 8-20 字內，須包含英文大小寫及數字。



The screenshot shows the 'Jobok' website interface for password change. At the top right is a '首頁' (Home) button. The main header features the 'jobok' logo and the text '高級中等學校應屆畢業生申請接受政府就業服務網'. Below the header is a large image of a snowy mountain range. On the left side, there are logos for the 'MINISTRY OF EDUCATION' and '教育部'. The central focus is a form with two input fields: '新密碼 (限8~20字內, 含英文大小寫及數字)' and '請再輸入一次新密碼'. Below the fields are two buttons: '確定' (Confirm) and '取消' (Cancel). At the bottom of the page, there is a footer with contact information: '歡迎使用 高級中等學校應屆畢業生申請接受政府就業服務網 承辦單位：國立暨南國際大學資訊工程學系 TEL : 049-2910960 ext.3790~3793 Fax : 049-2912488 Email : highschool@ncnu.edu.tw'.

輸入新的密碼後，系統會顯示：「已完成密碼更新，可重新登入系統！」，即變更密碼完成。



The screenshot shows the 'Jobok' website interface after a successful password change. At the top right is a '首頁' (Home) button. The main header features the 'jobok' logo and the text '高級中等學校應屆畢業生申請接受政府就業服務網'. Below the header is a large image of a snowy mountain range. On the left side, there are logos for the 'MINISTRY OF EDUCATION' and '教育部'. The central focus is a message box with the text '已完成密碼更新，可重新登入系統！'. At the bottom of the page, there is a footer with contact information: '歡迎使用 高級中等學校應屆畢業生申請接受政府就業服務網 承辦單位：國立暨南國際大學資訊工程學系 TEL : 049-2910960 ext.3790~3793 Fax : 049-2912488 Email : highschool@ncnu.edu.tw'.