

國立中壢高級商業職業學校

106年度資安宣導暨校網 頁面編輯研習課程

日期：106年9月26日(星期二)13:30

地點：和平大樓三樓「電腦教室一」

主講人：張之旗技士

簡報大綱

- 一、資安相關線上課程介紹。
- 二、公務資料備份系統操作說明(行政用NAS空間)。
- 三、校園網頁(epage)編輯操作說明。
- 四、Q&A。

簡報大綱

- 一、資安相關線上課程介紹。
- 二、公務資料備份系統操作說明(行政用NAS空間)。
- 三、校園網頁(epage)編輯操作說明。
- 四、Q&A。

1-1線上資訊安全學習課程

- 依據「政府機關(構)資通安全責任等級分級作業規定」，各學院、專科學校及高級中等以下學校之資安責任等級為C級，每年一般使用者與主管至少須接受3小時資安宣導課程並通過課程評量。
- 煩請同仁儘快於「e等公務園+學習平台」、「文官e學苑」、「台北e大」或「港都e學苑」等數位學習網修滿3小時資安相關數位學習課程並取得認證時數。

1-2線上資訊安全學習課程

- 「e等公務園+學習平台」網址：
 - <https://elearn.hrd.gov.tw/mooc>
 - 「文官e學苑」網址：
 - <https://ecollege.nacs.gov.tw/Nacs/index>
 - 「台北e大」網址：
 - <https://elearning.taipei/mpage/>
 - 「港都e學苑」網址：
 - <https://elearning.kcg.gov.tw/mpage/https://elearn.hrd.gov.tw/mooc>
- 以關鍵字「資訊安全」或「資安」搜尋課程，完成3小時課程並取得認證時數。

簡報大綱

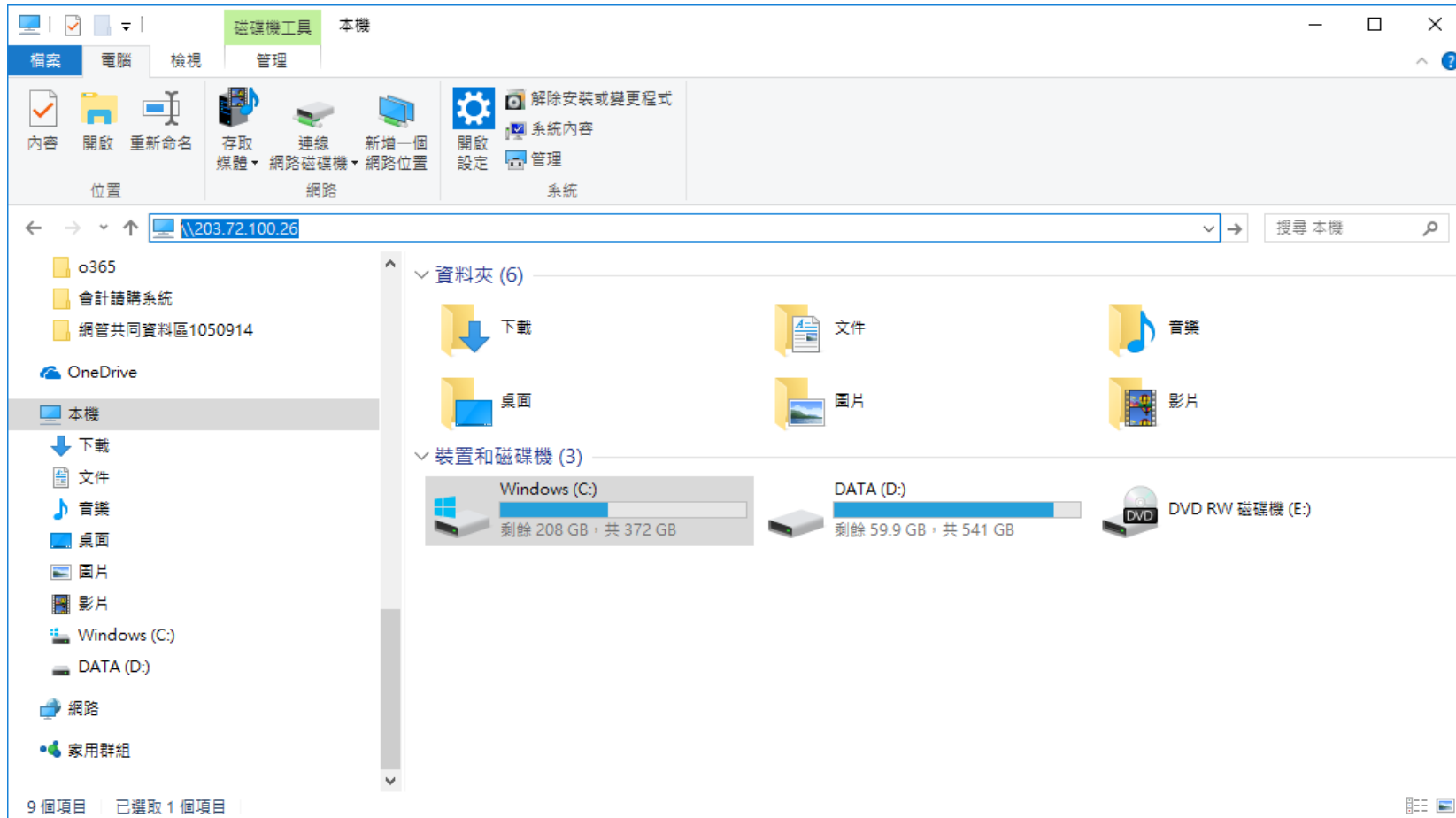
- 一、資安相關線上課程介紹。
- 二、公務資料備份系統操作說明(行政用NAS空間)。
- 三、校園網頁(epage)編輯操作說明。
- 四、Q&A。

2-1 帳號分配域空間配額

中壢高商校內行政網路資料夾名稱及帳號			
序號	資料夾名稱	帳號	空間配額
1	校長室	principal01	250GB
2	秘書室	principal02	250GB
3	教務處主任	academic01	250GB
4	教務處教學組	academic02	250GB
5	教務處註冊組	academic03	250GB
6	教務處課務組	academic04	250GB
7	教務處設備組	academic05	250GB
8	教務處特教組	academic06	250GB
9	學務處主任	affairs01	250GB
10	學務處訓育組	affairs02	250GB
11	學務處生輔組	affairs03	250GB
12	學務處課外活動組	affairs04	250GB
13	學務處衛生組	affairs05	250GB
14	學務處體育組	affairs06	250GB
15	教官室	affairs07	250GB
16	實習處主任	practice01	250GB
17	實習處實習組	practice02	250GB
18	實習處就業組	practice03	250GB
19	實習處國貿科	practice04	250GB
20	實習處商經科	practice05	250GB
21	實習處資處科	practice06	250GB
22	總務處主任	general01	250GB
23	總務處庶務組	general02	250GB
24	總務處文書組	general03	250GB
25	總務處出納組	general04	250GB
26	進修部主任	night01	250GB
27	進修部教學組	night02	250GB
28	進修部學務組	night04	250GB
29	輔導室主任	guidance01	250GB
30	輔導室	guidance02	250GB
31	圖書館主任	library01	250GB
32	圖書館	library02	250GB
33	主計室主任	accounting01	250GB
34	主計室	accounting02	250GB
35	人事室主任	personnel01	250GB
36	人事室	personnel02	250GB

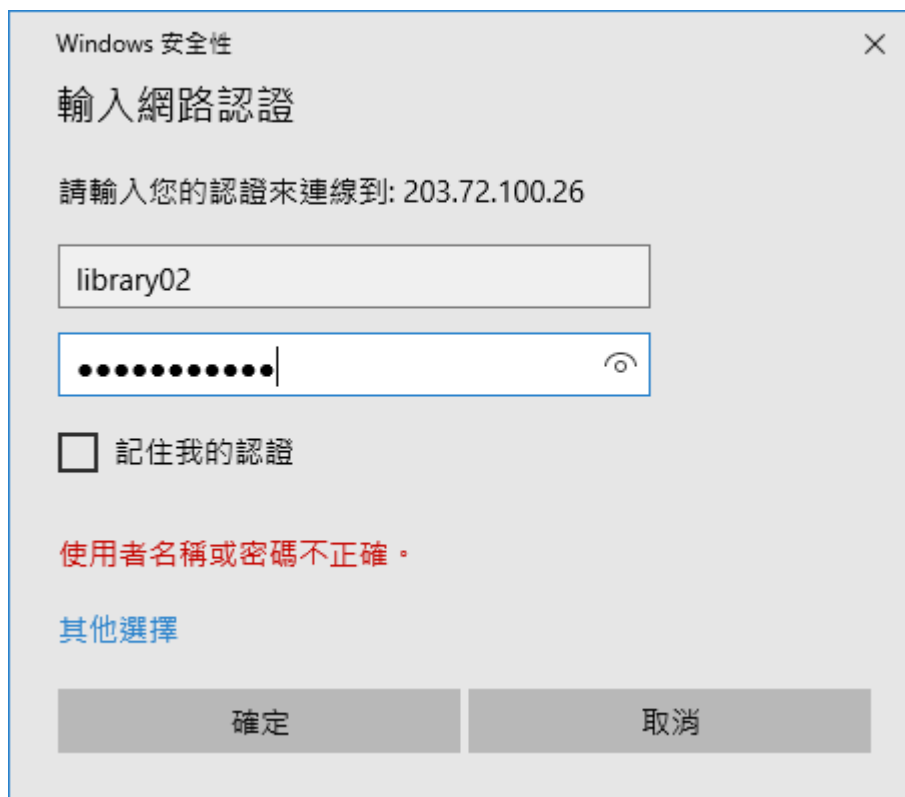
2-2 空間使用說明

開啟我的電腦，於網址列輸入 \\203.72.100.26



2-2 空間使用說明

輸入帳號及密碼



Windows 安全性

輸入網路認證

請輸入您的認證來連線到: 203.72.100.26

library02

.....

記住我的認證

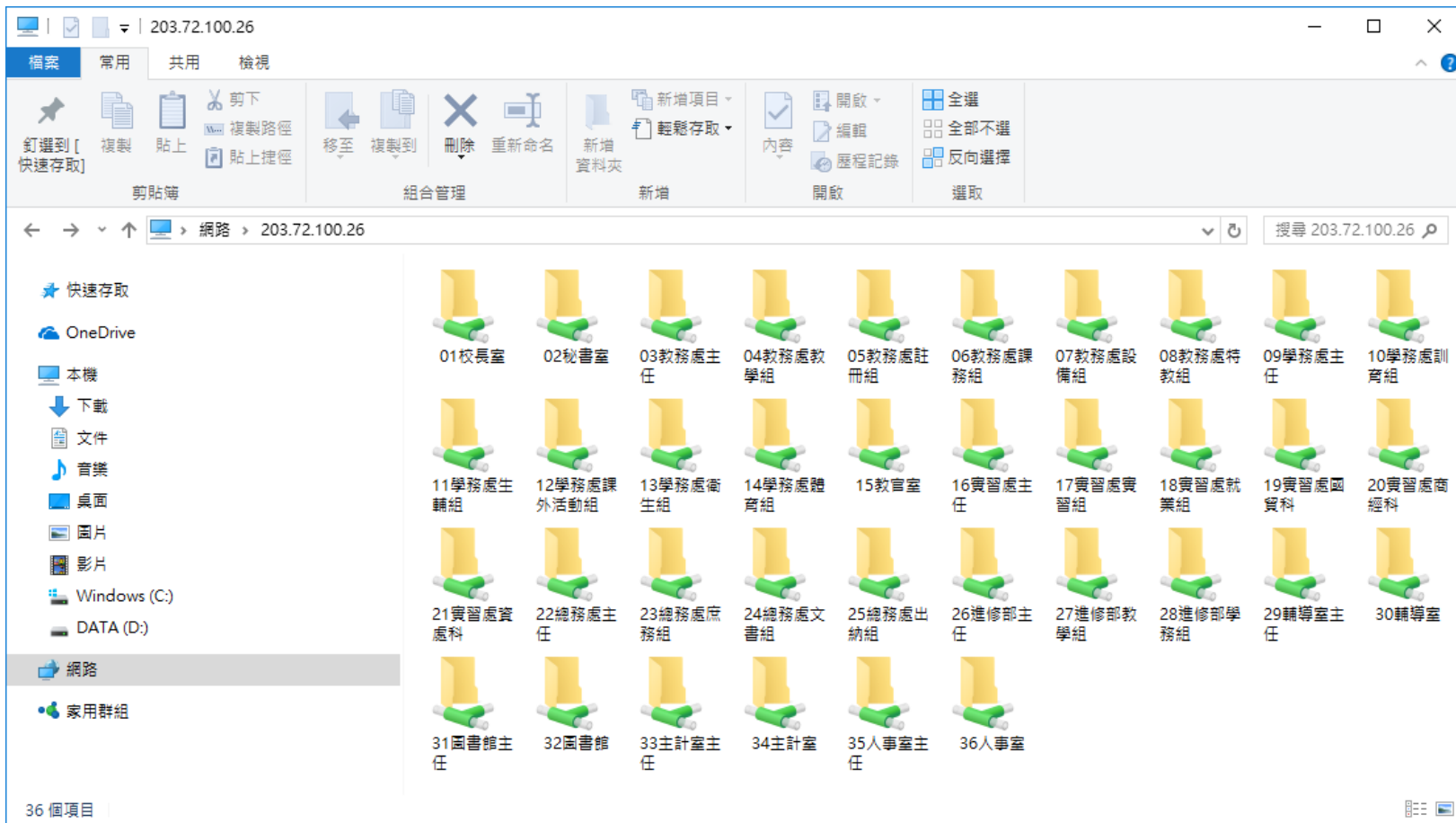
使用者名稱或密碼不正確。

其他選擇

確定 取消

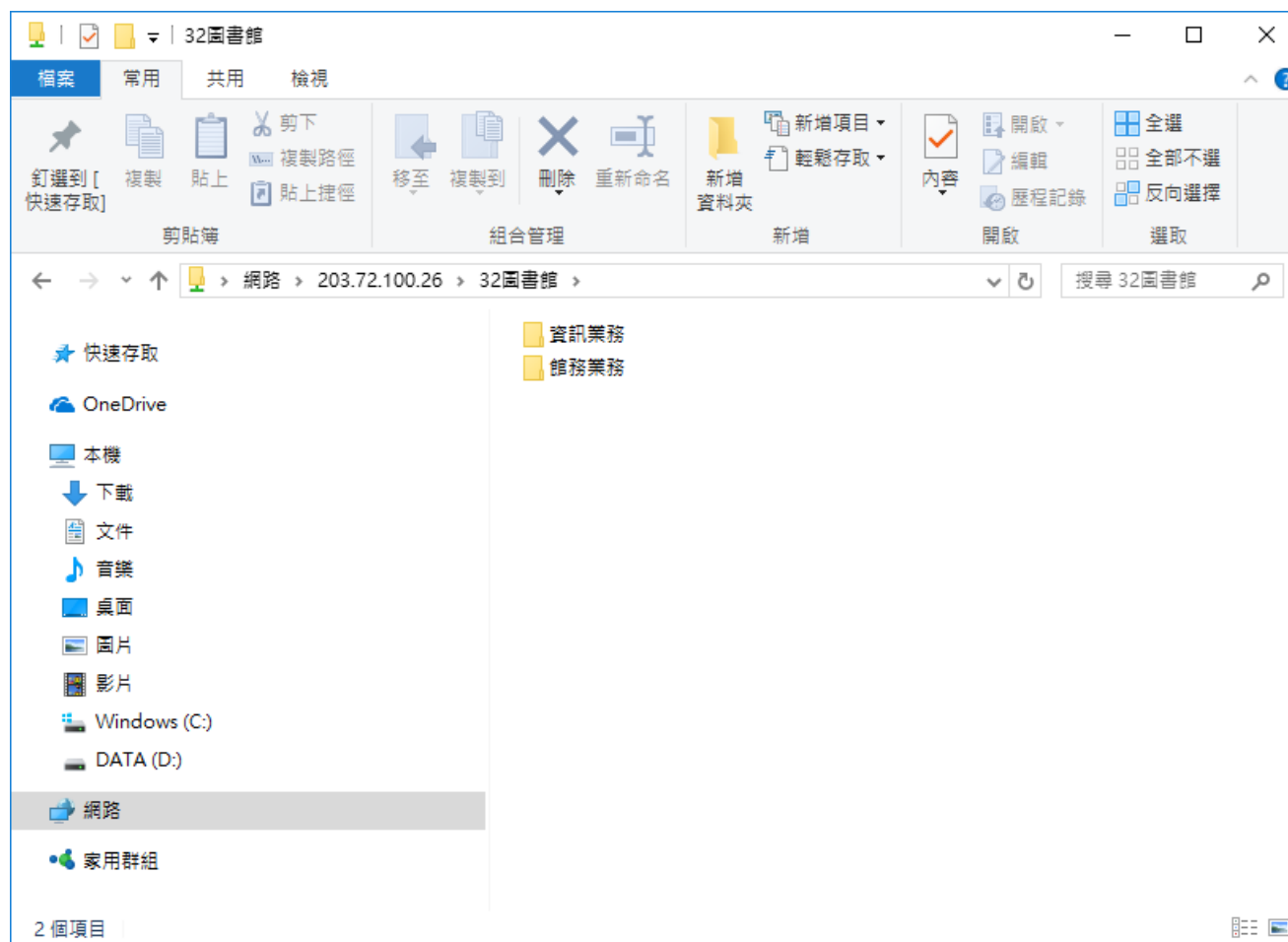
2-2空間使用說明

登入後可看到行政用網路空間



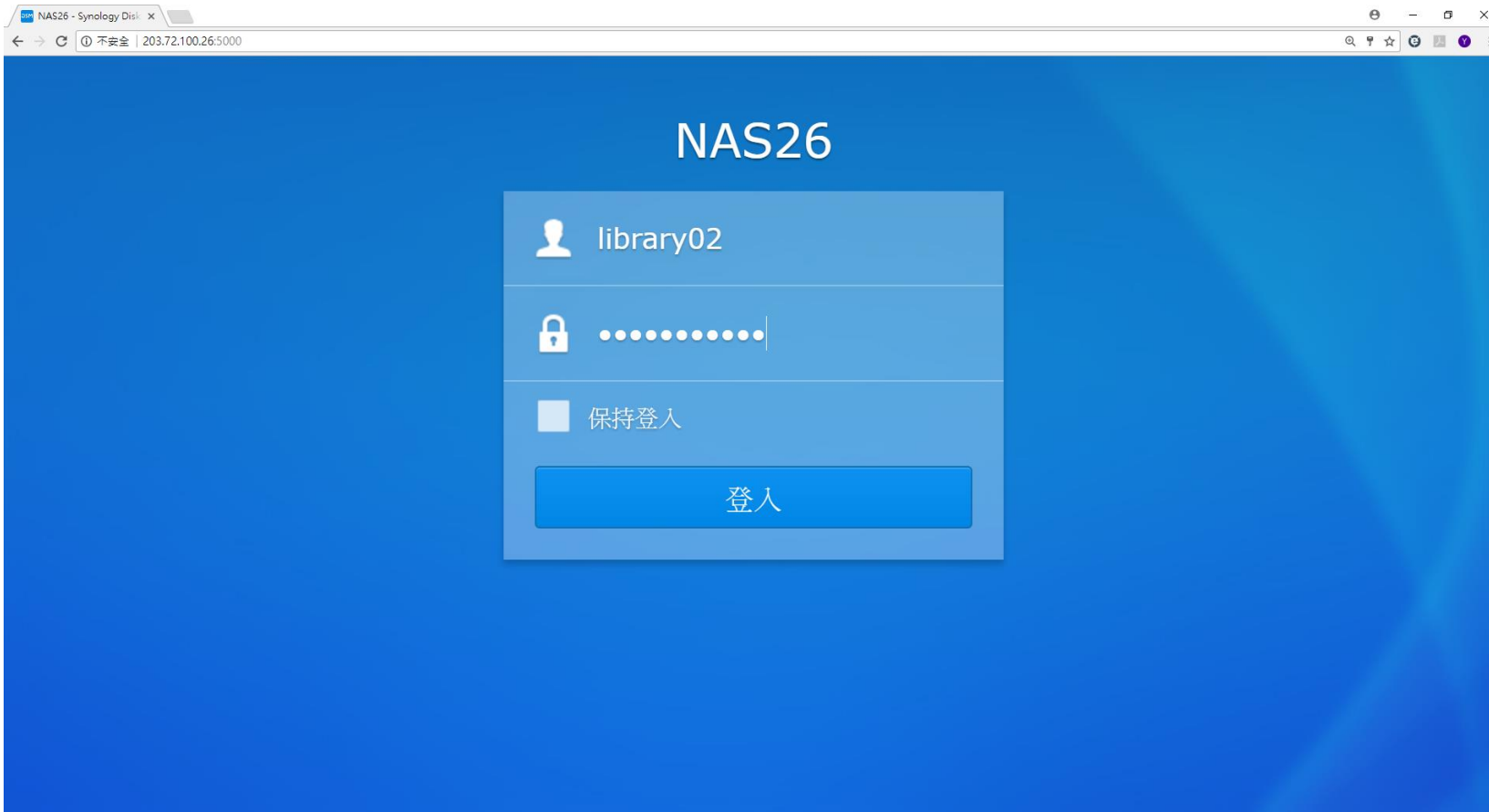
2-2 空間使用說明

依據您登入的帳號進入相關資料夾



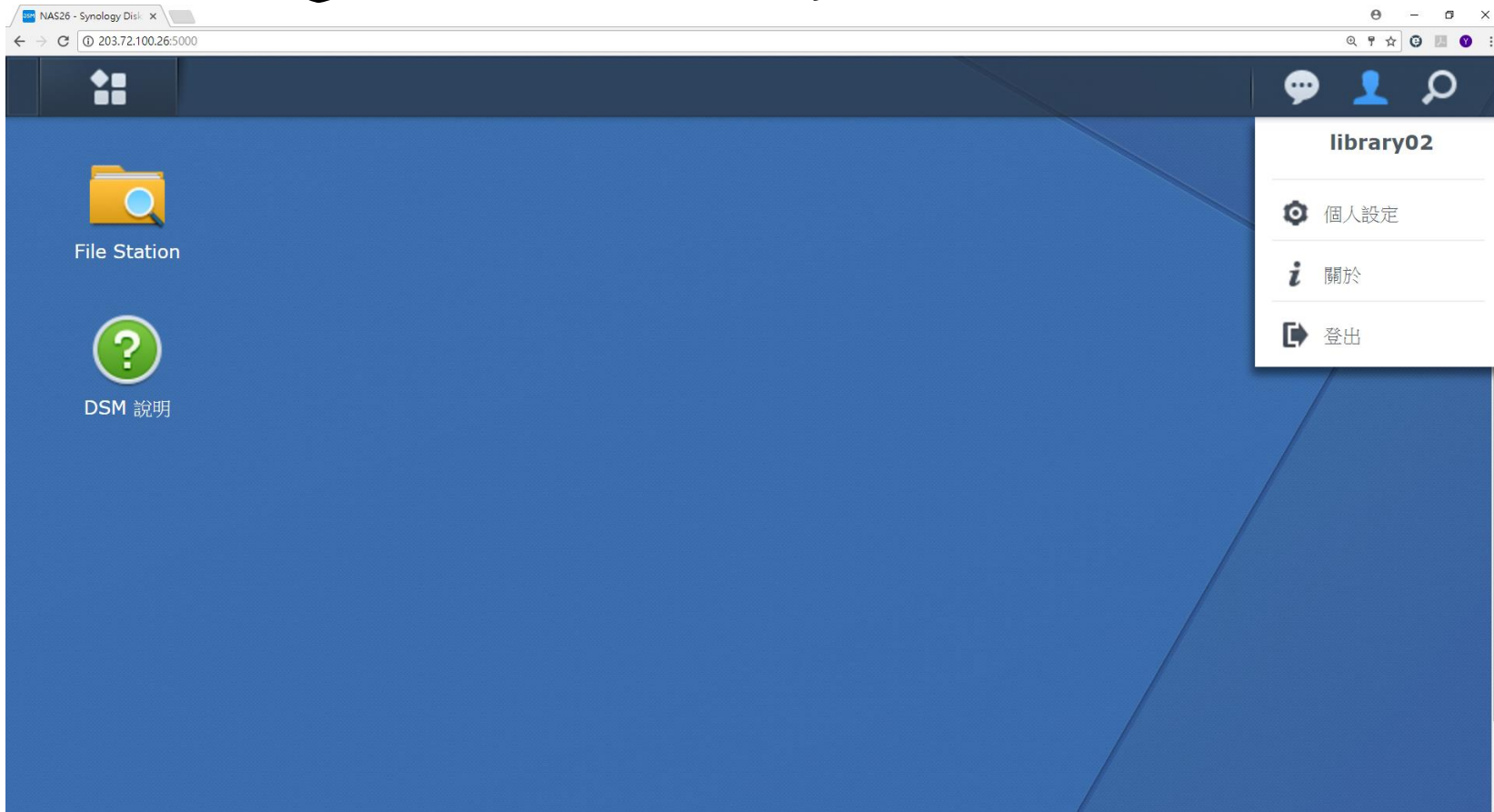
2-3修改密碼說明

開啟瀏覽器，於網址列輸入203.72.100.26:5000



2-3修改密碼說明

點選右上方人形->個人設定



2-3修改密碼說明

帳號頁籤可以設定新密碼

個人設定

帳號 帳號保護 空間配額 桌面 電子郵件帳號 其他

名稱: library02

描述: 32圖書館

新密碼:

確認密碼:

電子郵件:

介面顯示語言: 系統預設

啟動兩步驟驗證

兩步驟驗證

檢視您的帳號活動，包含目前連線、信任裝置及登入記錄。

帳號活動

簡報大綱

- 一、資安相關線上課程介紹。
- 二、公務資料備份系統操作說明(行政用NAS空間)。
- 三、校園網頁(epage)編輯操作說明。
- 四、Q&A。

三、校園網頁(epage)編輯操作說明。

(一)校內最新消息公告

(二)校外轉知來文公告

(三)公告置頂操作說明

(四)行政單位網頁—新增分類項目

(五)行政單位網頁—新增資訊內容

(六)網頁編輯工具使用說明

(七)常見問題與解決方法

3-1校內最新消息公告

處室最新公告(以圖書館為例)、校網最新公告頁面如下



3-1校內最新消息公告

The screenshot shows the ePage administrative interface for National Sun Yat-sen University. The left sidebar contains a menu with '公告模組' (Announcement Module) highlighted in a red box. The main content area displays a list of announcements under the heading '所有資訊' (All Information).

資訊名稱	點選次數	發佈日期	到期日期	頁面	操作
106-1期初學生改過銷過開放申辦公告(學務處)	80	2017-09-15	2019-12-31	個別	[Edit] [Print] [Delete]
轉知-國立臺北科技大學推廣教育中心開設「106-iPAS中級行動裝置程式設計師專業職能養成班」(進修部教學組)	14	2017-09-15	2019-12-31	個別	[Edit] [Print] [Delete]
1061028親職會接待志工甄選(輔導室)	34	2017-09-21	2019-12-31	預設	[Edit] [Print] [Delete]
轉知-國立教育廣播電臺「特別的愛」節目主題及日期表暨教目收聽資訊	5	2017-09-21	2019-12-31	個別	[Edit] [Print] [Delete]
轉知:生活常規紀錄表106.9月18日至9月22日(生輔組)	21	2017-09-21	2019-12-31	預設	[Edit] [Print] [Delete]
轉知:107學年度國中教育會考暨全國高級中等學校及專科學校五年制適性入學重要日程表	7	2017-09-21	2019-12-31	預設	[Edit] [Print] [Delete]
106-1(05-06週)班級通報(進修部學務組)	27	2017-09-21	2019-12-31	個別	[Edit] [Print] [Delete]
轉知-大學多元入學方案(111學年度起適用)暨銜接措施家長/學生分區說明會(進修部教學組)	13	2017-09-21	2019-12-31	個別	[Edit] [Print] [Delete]
轉知:銘傳大學生物科技學系「DNA實習營」活動訊息	14	2017-09-20	2019-12-31	個別	[Edit] [Print] [Delete]
轉知:嘉南藥理大學「2017年西拉雅追風100挑戰賽活動」	6	2017-09-20	2019-12-31	個別	[Edit] [Print] [Delete]

點選公告模組

3-1校內最新消息公告

The screenshot shows the ePage administrative interface for National Chung Hsing University. The main content area displays the '校內-圖書館最新消息' (Campus - Library Latest News) section. A red box highlights the '新增資訊' (Add News) button. Below the button is a table of news items with columns for '資訊名稱', '點選次數', '發佈日期', '到期日期', '頁面', and '操作'.

資訊名稱	點選次數	發佈日期	到期日期	頁面	操作
中壢高商106學年(上)繪本研習營報名表單(圖書館)	186	2017-09-09	2019-12-31	個別	[Icons]
106學年度圖書館志工招募面試通知(圖書館)	68	2017-09-19	2019-12-31	個別	[Icons]
圖書館志工招募投影片及時間表(圖書館)	83	2017-09-14	2019-12-31	個別	[Icons]
圖書館志工報名表單連結(圖書館)	42	2017-09-14	2019-12-31	個別	[Icons]
106學年度圖書館第1次處務會議(議稿)	18	2017-09-07	2019-12-31	個別	[Icons]
國立公共資訊圖書館數位閱讀證啟用通知0905(圖書館)	90	2017-09-05	2019-12-31	個別	[Icons]
106小論文比賽未抄襲切結書(圖書館)	18	2017-09-05	2019-12-31	個別	[Icons]
1061031梯次小論文比賽投稿注意事項(圖書館)	28	2017-09-05	2019-12-31	個別	[Icons]
1060331全國中等學校讀書心得比賽未抄襲切結書(圖書館)	19	2017-09-04	2019-12-31	個別	[Icons]
1061031梯次全國高級中等學校讀書心得寫作投稿注意事項(圖書館)	64	2017-09-04	2019-12-31	個別	[Icons]
106學年度全國高級中等學校閱讀心得寫作比賽實施計畫(圖書館)	114	2017-08-31	2019-12-31	個別	[Icons]
106學年度全國高級中等學校小論文寫作比賽實施計畫(圖書館)	64	2017-08-31	2019-12-31	個別	[Icons]
106學年度國立公共資訊圖書館數位借閱證-中壢高商教職員工申辦填寫單(圖書館)	82	2017-08-25	2019-12-31	個別	[Icons]
1060331梯次全國高級中等學校小論文寫作比賽得獎名單(圖書館)	173	2017-05-18	2019-12-31	個別	[Icons]

點選校內-圖書館最新消息

3-1處室及全校校內消息公告

The screenshot shows the ePage administration interface for a school. The main content area displays a list of news items under the heading '校內 - 圖書館最新消息'. The table has columns for '資訊名稱', '點選次數', '發佈日期', '到期日期', '頁面', and '操作'. The first row is '測試公告(圖書館)' with 29 clicks, published on 2017-09-22, and a '預設' (Default) page type. A red box highlights the '個別' (Individual) option in the '操作' column for this row.

資訊名稱	點選次數	發佈日期	到期日期	頁面	操作
測試公告(圖書館)	29	2017-09-22	2019-12-31	預設	個別
中壢高商106學年(上)繪本研習營報名表單(圖書館)	189	2017-09-09	2019-12-31	個別	個別
106學年度圖書館志工招募面試通知(圖書館)	78	2017-09-19	2019-12-31	個別	個別
圖書館志工招募投影片及時間表(圖書館)	84	2017-09-14	2019-12-31	個別	個別
圖書館志工報名表單連結(圖書館)	44	2017-09-14	2019-12-31	個別	個別
106學年度圖書館第1次處務會議(定稿)	18	2017-09-07	2019-12-31	個別	個別
國立公共資訊圖書館數位閱覽證啟用通知0905(圖書館)	92	2017-09-05	2019-12-31	個別	個別
106小論文比賽未抄襲切結書(圖書館)	18	2017-09-05	2019-12-31	個別	個別
1061031梯次小論文比賽投稿注意事項(圖書館)	29	2017-09-05	2019-12-31	個別	個別
1060331全國中等學校讀書心得比賽未抄襲切結書(圖書館)	20	2017-09-04	2019-12-31	個別	個別
1061031梯次全國高級中等學校讀書心得寫作投稿注意事項(圖書館)	66	2017-09-04	2019-12-31	個別	個別
106學年度全國高級中等學校閱讀心得寫作比賽實施計畫(圖書館)	115	2017-08-31	2019-12-31	個別	個別
106學年度全國高級中等學校小論文寫作比賽實施計畫(圖書館)	71	2017-08-31	2019-12-31	個別	個別
106學年度國立公共資訊圖書館數位借閱證-中壢高商教職員工申辦填單(圖書館)	85	2017-08-25	2019-12-31	個別	個別
1060331梯次全國高級中等學校小論文寫作比賽得獎名單(圖書館)	173	2017-05-18	2019-12-31	個別	個別

點選“個別頁面設定”

3-1校內最新消息公告

The screenshot shows the ePage administration interface for a school website. The browser address bar displays `www.clvsc.tyc.edu.tw/admin/main.php`. The page title is "Welcome, admin02" and the school name is "國立中壢高級商業職業學校". The interface includes a navigation menu on the left with options like "內容管理", "文檔系統", and "會員管理". The main content area is titled "測試公告(圖書館) 頁面設定 [使用預設值]". A red box highlights the dropdown menu for "頁面頭部設定", which is currently set to "[title]總務處". Below this, there are sections for "自定 > [nav]主選單" and "頁面底部設定", which includes contact information for the school.

“頁面頭部設定” 下拉式選單左鍵連點2下

3-1校內最新消息公告

Backoffice

www.clvsc.tyc.edu.tw/admin/main.php

應用程序 Yahoo!奇摩 Google YouTube Google 地圖 中華民國考選部(Minist) 行政院人事行政總處 行政院 譯典通 0079_视频在线观看-爱

ePage Welcome, admin02 線上看展 客戶之音 線上幫助 網站首頁 Sign out 教育版: v2.4.102.104 查看版本記錄

標準功 插件功能

內容管理 文檔系統 模組管理 會員管理 匯入匯出 頁面樣式 論壇管理 資源管理 圖庫管理 頁面特效 電子報 同步公告 參數設定 系統管理

首頁 公告模組 個別頁面設定

儲存 頁面佈局 樣式設定 模組列表 重新整理

繁體 简体 English

測試公告(圖書館) 頁面設定 [使用預設值]

頁面頭部設定 [title]總務處 [New20140929]首頁 [title]秘書室 [title]綜合職能科 [title]綜合高中 [title]總務處 [title]Designer [title]退休人員聯誼會 [title]進修部 [title]集會團體 [title]集會團體ok [title]行政單位 [title]資料處理科 [title]輔導室 [title]商業經營科 [title]國際貿易科 [title]圖書館

新增頁面頭部 編輯

頁首連結設定

自定 > [nav]主選單

選模組 細模組

頁面底部設定 [title]學生事務 [title]學務處 [title]學校簡介 [title]家長會

新增頁面底部 [設定此底部為所有頁面底部] 編輯

9871 傳真: 03-4929901 統一編號: 87814088 機關代碼: A105N0000V

地址: 320桃園市中壢區中央西路二段141巷100號 (交通方式資訊請按此)(學生上下學及公車資訊請按此)

Address : No.100,Lane 141,Sec.2,Jhongyang W.Rd.,Jhongli City, Taoyuan County

Powered by HeimaVista Inc.

點選您的處室名稱

3-1校內最新消息公告

The screenshot shows the ePage administration interface for National Central University's Vocational College. The browser address bar shows www.clvsc.tyc.edu.tw/admin/main.php. The user is logged in as 'admin02'. The interface includes a navigation menu on the left with options like '內容管理', '文檔系統', and '系統管理'. The main content area is titled '測試公告(圖書館)' and shows settings for the page header and footer. The '儲存' (Save) button is highlighted with a red box. The footer settings include contact information: 電話: 03-4929871, 傳真: 03-4929901, 統一編號: 87814088, 機關代碼: A105N0000V, 地址: 320桃園市中壢區中央西路二段141巷100號, and Address: No.100,Lane 141,Sec.2,Jhongyang W.Rd.,Jhongli City, Taoyuan County.

點選“儲存”

3-1校內最新消息公告

國立中壢高商
National Zhongli Commercial High School

圖 書 館
Library

導覽

最新公告 News

學校簡介 School Profile

行政單位 Administration

教學單位 Academics

教學資源 Resources

首頁 > 行政單位 > 圖書館 > 圖書館最新公告 > 圖書館校內消息

圖書館校內消息

校內 - 圖書館最新消息

日期	標題
2017-09-22	測試公告(圖書館)
2017-09-19	106學年度圖書館志工招募面試通知(圖書館)

國立中壢高商
National Zhongli Commercial High School

最 · 新 · 公 · 告
News

首頁 > 家事國事天下事，事事關心！

家事國事天下事，事事關心！

導覽

最新公告 News

學校簡介 School Profile

校內消息(2016.06.13啟用)

- [2017-08-23] 106年度參政教育研習報名(桃園區教職員工)
- [2017-08-29] 106學年度後期中學教育高一第一學生調查問卷(教務處)(進修部)
- [2017-08-29] 106學年度後期中學教育高一第一學生調查問卷(教務處)(進修部)
- [2017-09-22] 測試公告(圖書館)
- [2017-09-21] 1061028轉帳管理得苦工薪(輔導室)
- [2017-09-21] 106-105-06總班級退帳(進修部學務組)
- [2017-09-20] 106-1第2次(0905)擴大行政會報會議紀錄(總務處)
- [2017-09-20] 2018日本國際教育旅行報名系統(學務處)

校外轉知(2016.06.13啟用)

- [2017-09-22] 轉知-中國科技大學觀光與休閒事業管理系辦理「中國科技大觀綠盃SSC-Barista競賽」競賽活動(進修部教學組)
- [2017-09-22] 轉知：國立臺北藝術大學藝術資源暨推廣教育中心2017秋季「舞蹈專業-當代舞蹈及芭蕾舞」課程資訊
- [2017-09-22] 桃園市立泰山高級中學：「視覺/創意海底堡：航海臺灣知海~海洋教育議題融入視覺藝術教學分享」研習(教務處)
- [2017-09-22] 桃園市立泰山高級中學：「戲劇/高中行為藝術」研習(教務處)
- [2017-09-22] 桃園市立泰山高級中學：「視覺、表演藝術/我擁抱我舞」研習(教務處)
- [2017-09-22] 桃園市政府教育局：「關聯交涉：以藝術

在校網前台可看到公告內容

3-1校內最新消息公告



The screenshot shows a web browser window displaying the website of National Zhongli Commercial High School. The browser's address bar shows the URL www.clvsc.tyc.edu.tw/files/14-1000-21402,r171-1.php. The website header includes the school's name in Chinese (國立中壢高商) and English (National Zhongli Commercial High School), along with navigation links for Introduction, Admission, Honors, Clubs, Personal, Management, and Transfer. A large banner image of the library building is highlighted with a red border, with the text '圖書館' (Library) overlaid. Below the banner, the breadcrumb trail reads '首頁 > 校內 - 圖書館最新消息'. The main content area features the title '測試公告(圖書館)' (Test Announcement (Library)) and a sub-title '測試公告'. A view count of 31 is displayed on the right. At the bottom of the content area, there are icons for printing, adding to favorites, and sharing.

點進公告內容，可看到頁面頭部已設定為“處室名稱”

3-2校外轉知來文公告

處室轉知來文公告(以圖書館為例)、
校網最新公告頁面如下



3-2校外轉知來文公告

操作方式與校內最新消息公告操作方式類似，列出操作順序文字說明如下：

1. 點選公告模組
2. 點選轉知-圖書館轉知來文
3. 轉知來文請於公告標題請於開頭加註“轉知-”，並於後方括號加註處室名稱。例如「轉知-測試公告(圖書館)」
4. 點選公告，並點選“選擇所屬公告模組”。
5. 點選“校外轉知(2016/06/13啟用)”
6. 點選“新增並返回”
7. 點選“個別頁面設定”
8. “頁面頭部設定” 下拉式選單左鍵連點2下，並點選您的處室名稱
9. 在校網前台可看到公告內容
10. 點進公告內容，可看到頁面頭部已設定為“處室名稱”

操作練習1

範例檔案下載：

請於[首頁](#) > [行政單位](#) > [圖書館](#) > [資訊研習](#) > [epage研習1060926](#) > [範例資料](#) 下載範例檔案

操作練習：

- 1.請新增一筆[圖書館最新消息公告](#)，並以報名表範例檔案作為附件(註：可供編輯檔案請上傳原檔案及ODF檔案)
- 2.請新增一筆[圖書館轉知來文公告](#)，並以作業規定範例檔案作為附件(註：不提供編輯檔案請轉為PDF檔案)

3-3公告置頂操作說明

The screenshot shows the ePage administration interface for the National Central University of Education (NCUE). The main content area displays the '校內消息(2016.06.13啟用)' (Campus News) section, which is currently active. A red box highlights the '更改排序' (Change Sort) button in the top right corner of the news list. The news list contains various announcements, including '106年度急救教育研習報名', '106學年度後期中等教育高一專一學生調查問卷', and '106學年度運動大會-報名表'. The interface also shows a sidebar with navigation options like '內容管理', '文檔系統', and '模組管理'.

於公告模組 > 校內消息(2016.06.13啟用)，點選“更改排序”

3-3公告置頂操作說明

The screenshot shows the ePage administration interface. A '更改排序' (Change Sort) dialog box is open, displaying a list of items with checkboxes and action buttons. The '置頂' (Pin) button is highlighted with a red box. The list includes items like '106年度急救教育研習報名', '106學年度後期中等教育高一專一學生調查問卷', and '106學年度運動大會-報名表'. The '置頂' button is located in the top row of the dialog box, next to '取消置頂' and '取消排序'. The main interface shows a list of items with columns for '到期日期', '頁面', and '操作'.

1. 勾選您公告的項目
2. 點選“置頂”

3-3公告置頂操作說明

校網最新消息【置頂】申請表

最多5項訊息置頂、7天為限(含假日)，超過一週請再次申請。

*必填

處室別(例：教務處)*
您的回答

科組別(例：註冊組)*
您的回答

業務聯絡人(例：王小明)*
您的回答

公告訊息摘要*
您的回答

置頂起始日期*
日期
年/月/日

置頂結束日期(含假日7天以內，例8/14~8/20)*
日期
年/月/日

提交

填寫完線上申請表點選 “提交”

注意：

1. 全校置頂公告最多五篇，若超過將由秘書室審核
2. 審核不通過或超過置頂結束日期，由圖書館操作取消公告置頂

3-4行政單位網頁—新增分類項目

The screenshot shows a web browser window displaying the website of the National Zhongli Commercial High School Library. The browser's address bar shows the URL www.clvsc.tyc.edu.tw/files/11-1000-2776-1.php. The website header includes the school's logo and name, "國立中壢高商 National Zhongli Commercial High School", and navigation links for "簡介", "招生", "榮譽", "團體", "個人", "管理", and "轉移". The main banner features the text "圖書館 Library" over a photograph of the library building. Below the banner, a breadcrumb trail reads "首頁 > 行政單位 > 圖書館 > 資訊研習 > epage研習1060926". The central content area is titled "epage研習1060926" and contains a search box labeled "範例資料" and a link to "範例資料檔案". On the left side, there is a "導覽" (Navigation) menu with links for "最新公告 News", "學校簡介 School Profile", "行政單位 Administration", "教學單位 Academics", and "教學資源 Resources". On the right side, there is a "精彩活動影片" (Featured Activity Videos) section with a list of items: "105閱讀心得管報王比賽第一名", "2017壘商圖書館回顧與展望", "林浩志老師受訪", "106圖書館裝修落成啟用典禮", "104學年度運動大會花絮", "2015日本教育旅行", and "103學年畢業合唱團表演(二)".

將示範在首頁 > 行政單位 > 圖書館 > 資訊研習 > epage研習1060926 新增測試分類項目

3-4行政單位網頁—新增分類項目

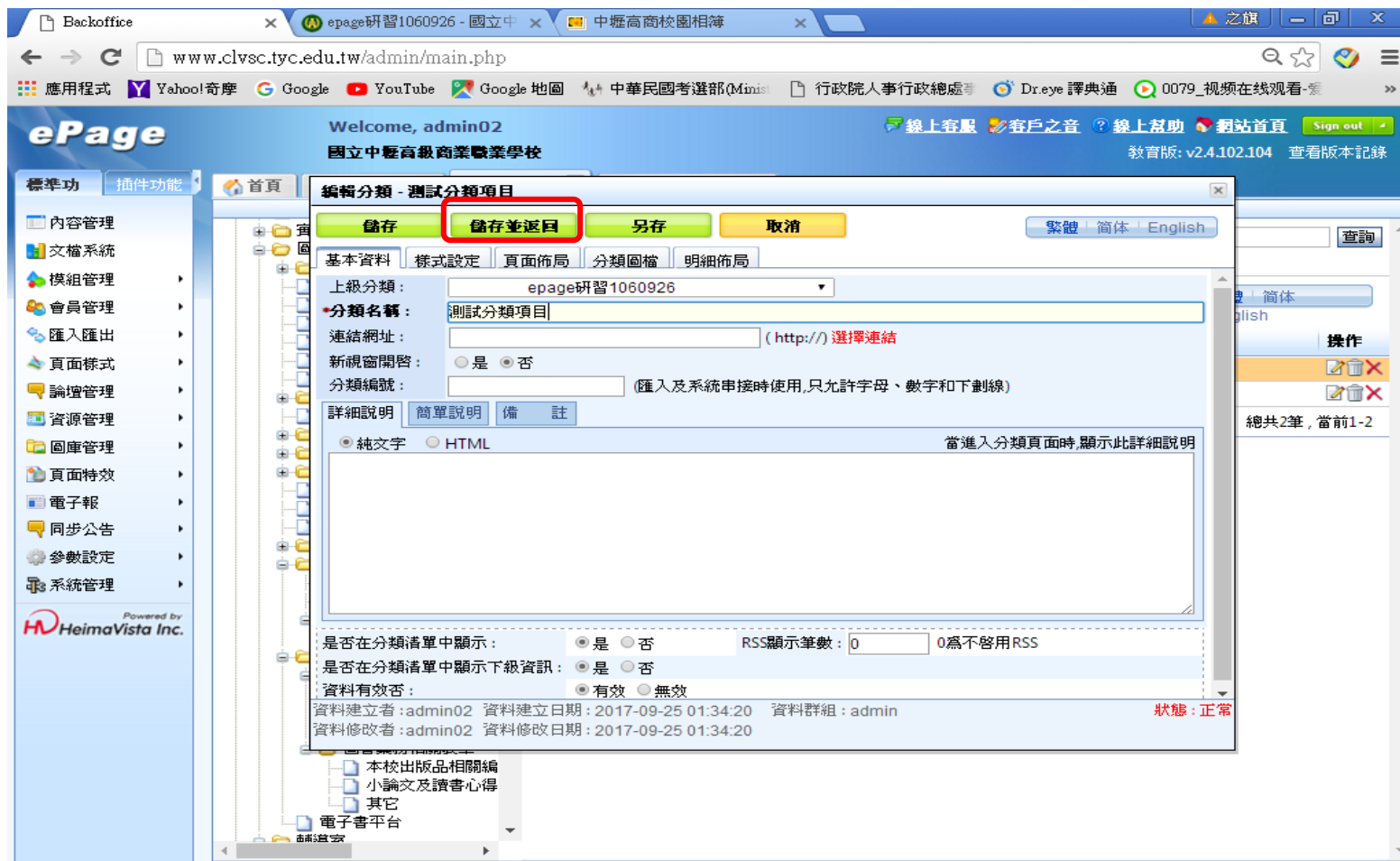
The screenshot shows the ePage administrative interface for '國立中暨高級商業職業學校'. The user is logged in as 'admin02'. The interface includes a navigation menu on the left with options like '內容管理', '文檔系統', and '系統管理'. The main content area displays the 'epage研習1060926' category management page. A red box highlights the '新增分類' (Add Category) button. Below the button, there is a table with one row of category information.

排列順序	分類名稱	簡單說明	操作
1	範例資料		

總共1筆, 當前1-1

請在 內容管理 > 行政單位 > 圖書館 > 資訊研習 > epage研習1060926 點選“新增分類”

3-4行政單位網頁—新增分類項目



輸入分類名稱（如 測試分類項目A），點選 “儲存並返回”

3-4行政單位網頁—新增分類項目

The screenshot shows a web browser window displaying the library's administrative page. The browser's address bar shows the URL www.clvsc.tyc.edu.tw/files/11-1000-2776-1.php. The page header includes the school's logo and name, "國立中壢高商 National Zhongli Commercial High School", and navigation links for "簡介", "招生", "榮譽", "團體", "個人", "管理", and "轉移". The main content area features a large image of the library building with the text "圖書館 Library" overlaid. Below the image, a breadcrumb trail reads "首頁 > 行政單位 > 圖書館 > 資訊研習 > epage研習1060926". The main heading is "epage研習1060926". A search box contains the text "範例資料" and "測試分類項目A", with the latter highlighted by a red box. Below the search box is a link for "範例資料檔案". On the left side, there is a "導覽" (Navigation) menu with links for "最新公告 News", "學校簡介 School Profile", "行政單位 Administration", "教學單位 Academics", and "教學資源 Resources". On the right side, there is a "精彩活動影片" (Featured Activity Videos) section with a list of recent events, including "105閱讀心得簡報王比賽第一名", "2017遼商圖書館回顧與展望", "林清志老師受訪", "106圖書館裝修落成啟用典禮", "104學年度運動大會花絮", "2015日本教育旅行", and "103學年畢業典禮團體表演(二)".

如此即完成新增分類項目

3-4行政單位網頁—新增分類項目

進階分類項目觀念：

- 1.如果**分類項目**內有**資訊內容**，就無法新增下一層分類項目，只能新增**資訊內容**。
- 2.如果**分類項目**內都是**子分類項目**，則只能新增**子分類項目**。
- 3.**分類項目**下如果沒有任何資料(沒有**資訊內容**或**子分類項目**)，系統預設為可新增**資訊**。如果您希望在該**分類項目**下再新增**子分類項目**，則需要透過更上層的分類項目進行新增。

3-5行政單位網頁—新增資訊內容

The screenshot shows a web browser window displaying the website of the National Zhongli Commercial High School Library. The browser's address bar shows the URL www.clvsc.tyc.edu.tw/files/11-1000-2778-1.php. The website header includes the school's logo and name, "國立中壢高商 National Zhongli Commercial High School", and a navigation menu with items like "簡介", "招生", "榮譽", "團體", "個人", "管理", and "轉移". The main content area features a large banner image of the library building with the text "圖書館 Library" overlaid. Below the banner, a breadcrumb trail reads: "首頁 > 行政單位 > 圖書館 > 資訊研習 > epage研習1060926 > 測試分類項目A". The page is divided into three columns. The left column contains a "導覽" (Navigation) menu with links for "最新公告 News", "學校簡介 School Profile", "行政單位 Administration", "教學單位 Academics", and "教學資源 Resources". The middle column displays the title "測試分類項目A". The right column, titled "精彩活動影片" (Featured Activity Videos), lists several activities with bullet points: "105閱讀心得管線王比賽第一名", "2017燧商圖書館回顧與展望", "林浩志老師受訪", "106圖書館裝修落成啟用典禮", "104學年度運動大會花絮", "2015日本教育旅行", and "103學年畢業典禮合唱團表演(二)".

將示範在首頁 > 行政單位 > 圖書館 > 資訊研習 > epage
研習 1060926 > 測試分類項目A 新增測試資訊內容

3-5行政單位網頁—新增資訊內容

The screenshot shows the ePage administrative interface. The left sidebar contains a navigation menu with categories like '內容管理', '文檔系統', '模組管理', etc. The main content area displays a tree view of the site structure. Under '資訊研習', there is a folder 'epage研習1060926' containing '範例資料' and '測試分類項目A'. The '測試分類項目A' folder is selected, and its management options are shown: '新增資訊' (Add News), '刪除', '刪除多語', '從分類中移除', '更改排序', '加入分類', and '重新整理'. The '新增資訊' button is highlighted with a red box. Below the management options, there is a table with columns for '資訊名稱', '點選次數', '發佈日期', '到期日期', '頁面', and '操作'. The table is currently empty, showing '無符合條件的資料'.

在內容管理 > 行政單位 > 圖書館 > 資訊研習 > epage研習1060926 > 測試分類項目A 點選“新增資訊”

3-5行政單位網頁—新增資訊內容

The screenshot displays the 'ePage' administrative interface for '國立中壢高級商業職業學校'. The main window is titled '編輯資訊 - 測試資訊內容A'. The '儲存並返回' button is highlighted with a red box. The form includes the following fields and options:

- 儲存** (Save), **儲存並返回** (Save and Return), **另存** (Save As), **取消** (Cancel)
- 基本資料** (Basic Information), **資訊圖檔** (Information Images), **頁面佈局** (Page Layout), **附件** (Attachments), **圖形特效** (Image Effects), **影片** (Videos), **Google地圖** (Google Maps), **行事曆發佈** (Calendar Posting)
- 資訊名稱**: 測試資訊內容A
- 詳細說明** (Detailed Description), **簡單說明** (Simple Description)
- 分類** (Category): 公告, Schoolpad公告
- 選擇所屬資訊分類** (Select Information Category): 測試分類項目A
- 資訊編號**: [Empty field]
- 發佈日期**: 2017-09-25
- 到期日期**: 2099-12-31
- 資訊狀態**: 有效 無效
- 首頁顯示**: 顯示 不顯示
- 資料建立者**: admin02 **資料建立日期**: 2017-09-25 18:09:48 **資料群組**: admin
- 資料修改者**: admin02 **資料修改日期**: 2017-09-25 18:09:48
- 狀態**: 正常

建立好資訊內容後點選“新增並返回”
後續亦請於個別頁面設定，設定好頁面頭部顯示處室名稱

3-5行政單位網頁—新增資訊內容



The screenshot shows a web browser window displaying the website of the National Jhongli Commercial High School Library. The browser's address bar shows the URL: www.cjvsc.tyc.edu.tw/files/15-1000-21423.c2778-1.php. The website header includes the school's logo and name, "國立中壢高商 National Jhongli Commercial High School", and a navigation menu with items like "簡介", "招生", "榮譽", "團體", "個人", "管理", and "轉移". The main content area features a large image of the library building with the text "圖書館 Library" overlaid. Below the image, there is a breadcrumb trail: "首頁 > 行政單位 > 圖書館 > 資訊研習 > epage研習1060926 > 測試分類項目A". The main heading is "測試資訊內容A", followed by the sub-heading "測試資訊內容A". At the bottom of the content area, there are icons for "友善列印", "新增到收藏夾", and "分享", along with a "瀏覽數 1" counter.

如此即完成新增資訊內容

操作練習2

操作練習：

1.請於首頁 > 行政單位 > 圖書館 > 資訊研習 > **epage** 研習**1060926**，新增測試分類項目，標題取名為“**測試分類項目(您的姓名)**”

2.請於首頁 > 行政單位 > 圖書館 > 資訊研習 > **epage** 研習**1060926** > 測試分類項目(您的姓名)，新增測試資訊內容，標題取名為“**測試資訊內容(您的姓名)**”

3-6網頁編輯工具使用說明



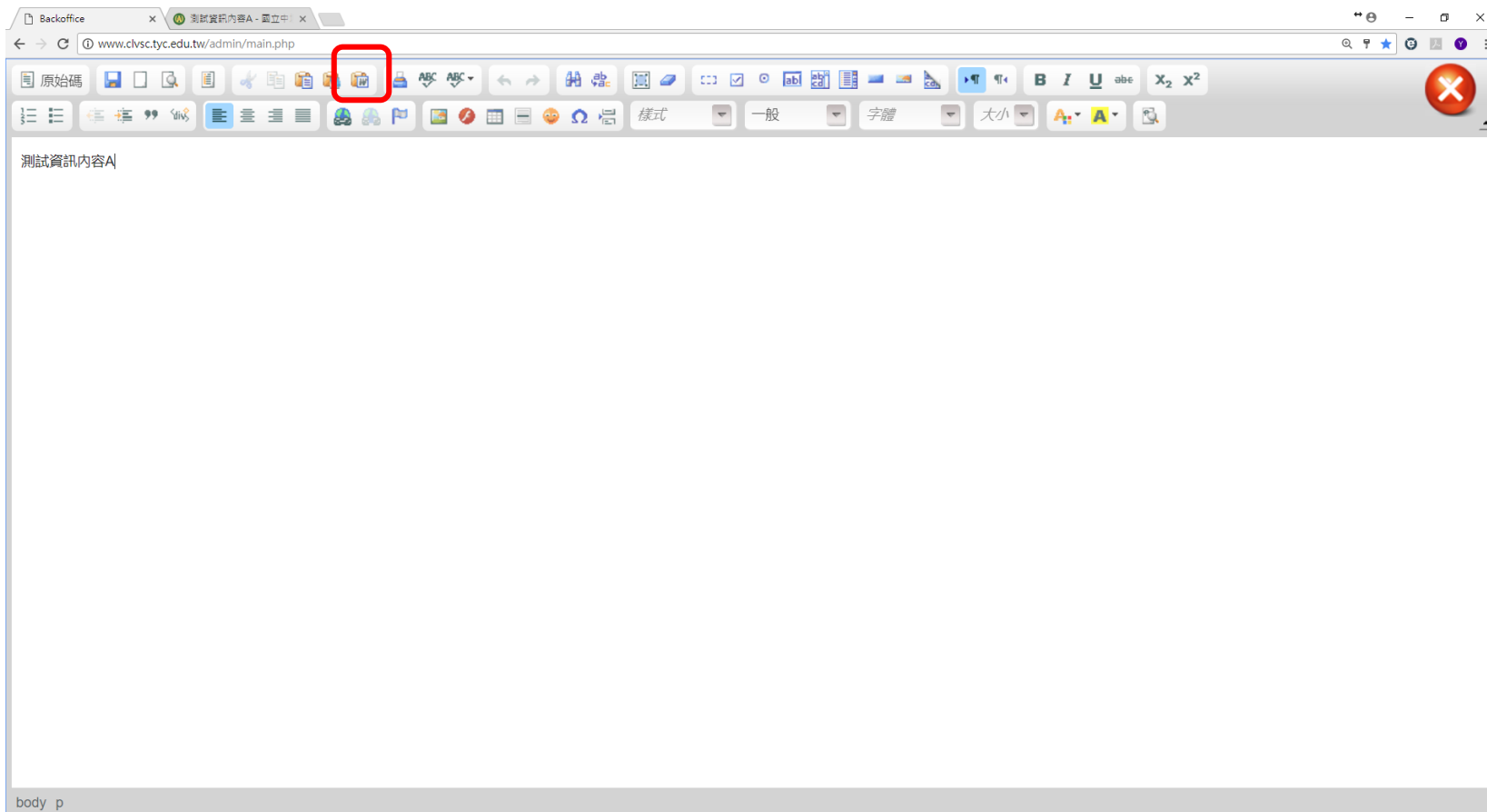
將示範在首頁 > 行政單位 > 圖書館 > 資訊研習 > epage
研習1060926 > 測試分類項目A > 測試資訊內容A，進行網
頁編輯工具使用說明

3-6 網頁編輯工具使用說明

The screenshot displays the ePage website editor interface. The main window is titled "編輯資訊 - 測試資訊內容A". The interface includes a top navigation bar with "Welcome, admin02" and "國立中壢高級商業職業學校". The left sidebar contains various management functions like "內容管理", "文檔系統", and "模組管理". The main editing area has tabs for "基本資料", "資訊圖檔", "頁面佈局", "附件", "圖形特效", "影片", "Google地圖", and "行事曆發佈". The "資訊名稱" field contains "測試資訊內容A". Below this, there are radio buttons for "純文字" and "HTML HTML編輯/預覽", with the "HTML HTML編輯/預覽" option selected and highlighted by a red box. A red box also highlights the "HTML編輯/預覽" text. The right sidebar shows a "分類" dropdown menu with "公告" and "Schoolpad公告" options, and a "選擇所屬資訊分類" section with "測試分類項目A" selected. At the bottom, there are fields for "資訊編號", "發佈日期" (2017-09-25), "到期日期" (2099-12-31), "資訊狀態" (有效/無效), and "首頁顯示" (顯示/不顯示). The status bar at the bottom indicates "狀態: 正常".

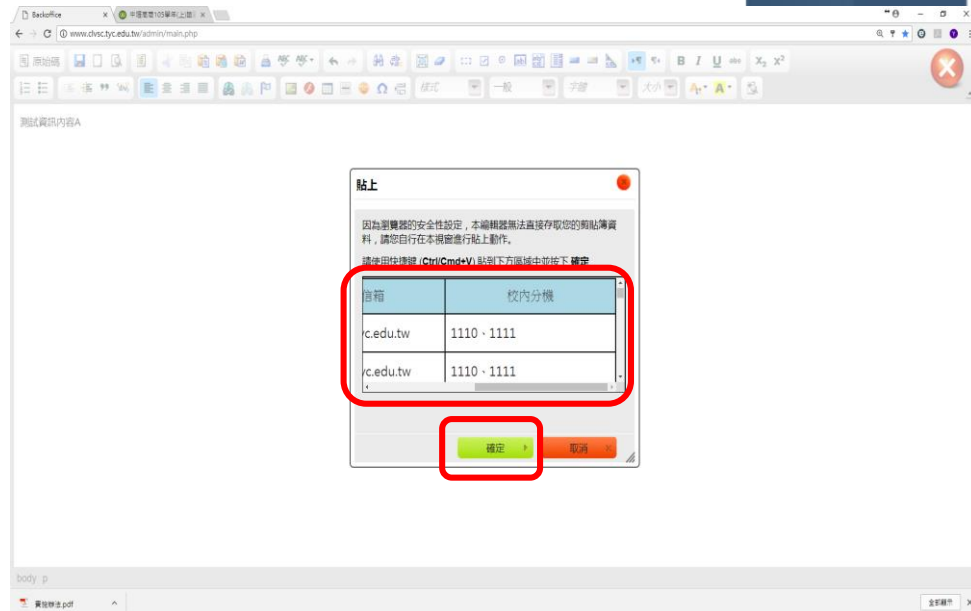
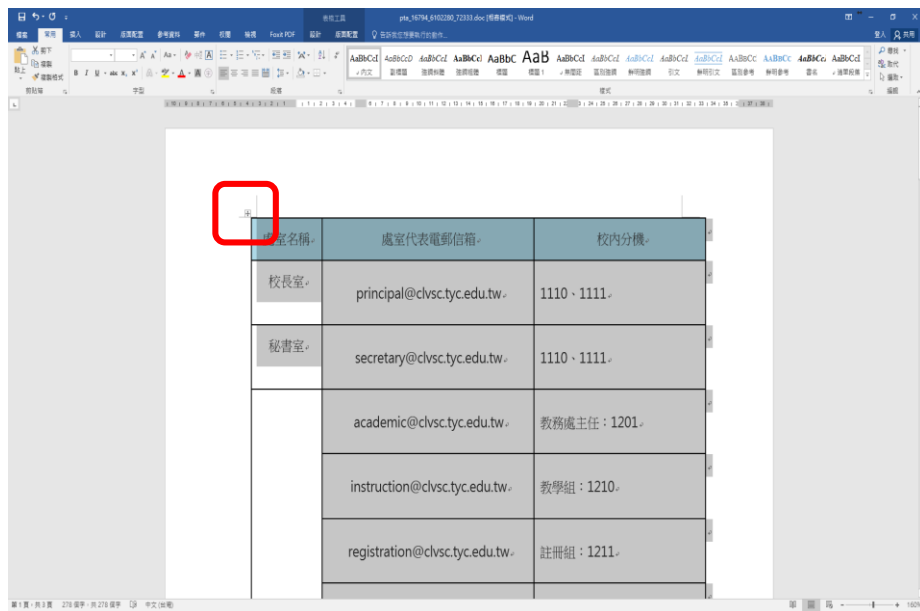
點選HTML、HTML編輯/預覽

3-6 網頁編輯工具使用說明-插入表格



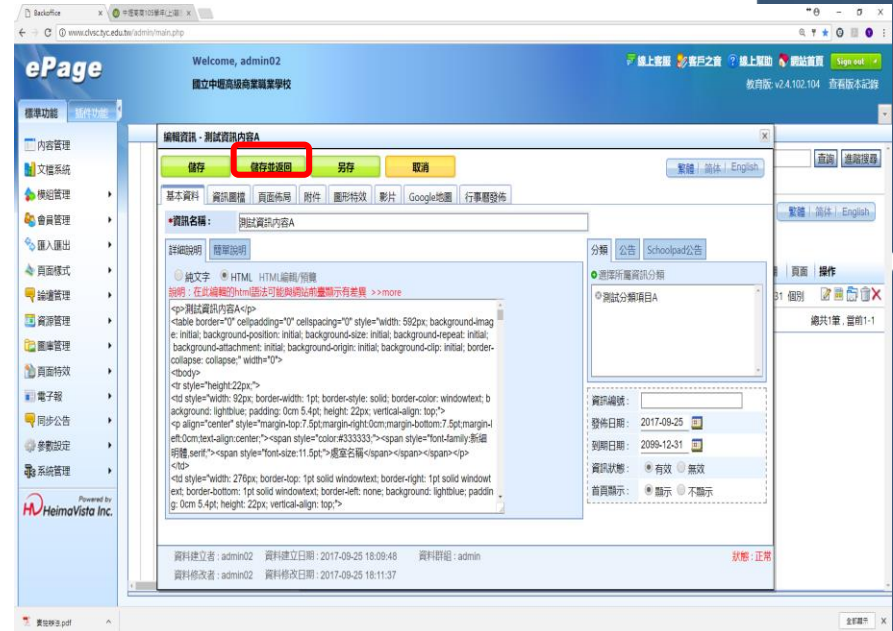
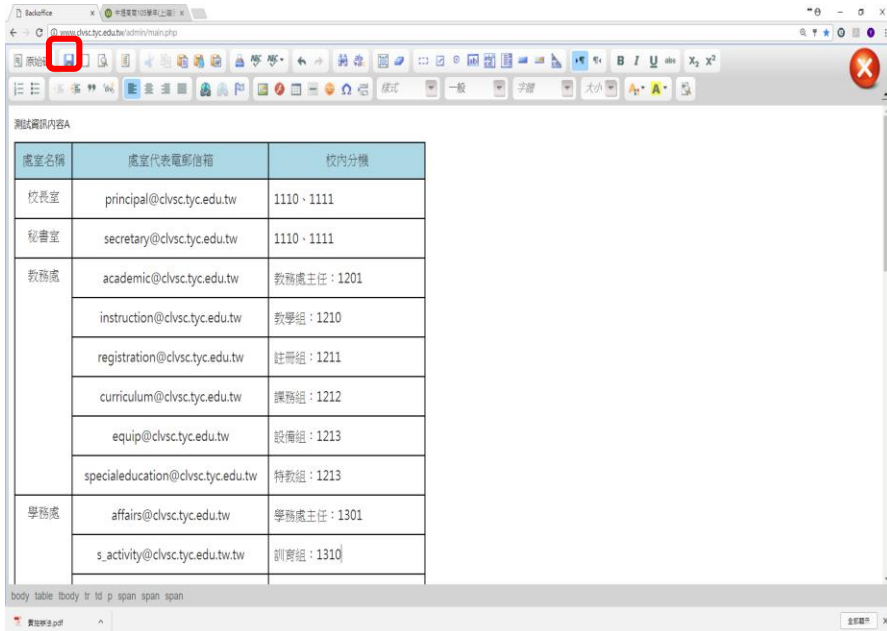
點選“自word貼上”圖示

3-6 網頁編輯工具使用說明-插入表格



全選並複製表格，貼上epage網頁編輯介面，點選“確定”

3-6 網頁編輯工具使用說明-插入表格



點選“存檔”圖示，並點選“新增並返回”

3-6網頁編輯工具使用說明-插入表格

Backoffice x 測試資訊內容A - 國立中壢商高 x

www.clvsc.tyc.edu.tw/files/15-1000-21423.c2778-1.php

國立中壢高商
National Zhongli Commercial High School

簡介 招生 榮譽 團體 個人 管理 轉移

圖書館
Library

首頁 > 行政單位 > 圖書館 > 資訊研習 > epage研習1060926 > 測試分類項目A

導覽

最新公告 News

學校簡介 School Profile

行政單位 Administration

教學單位 Academics

測試資訊內容A

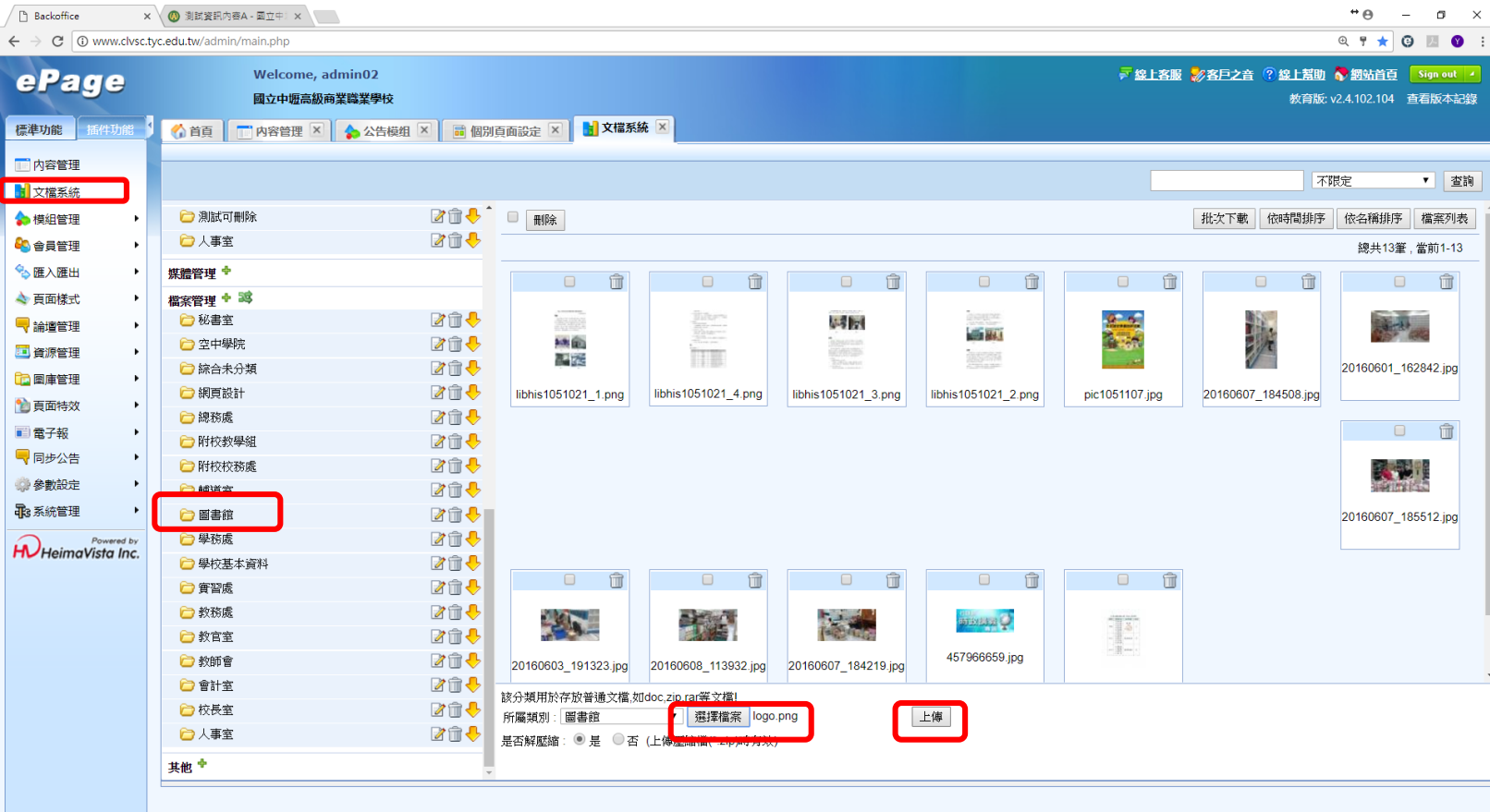
測試資訊內容A

處室名稱	處室代表電郵信箱	校內分機
校長室	principal@clvsc.tyc.edu.tw	1110、1111
秘書室	secretary@clvsc.tyc.edu.tw	1110、1111

實錄辦法.pdf 全部顯示 x

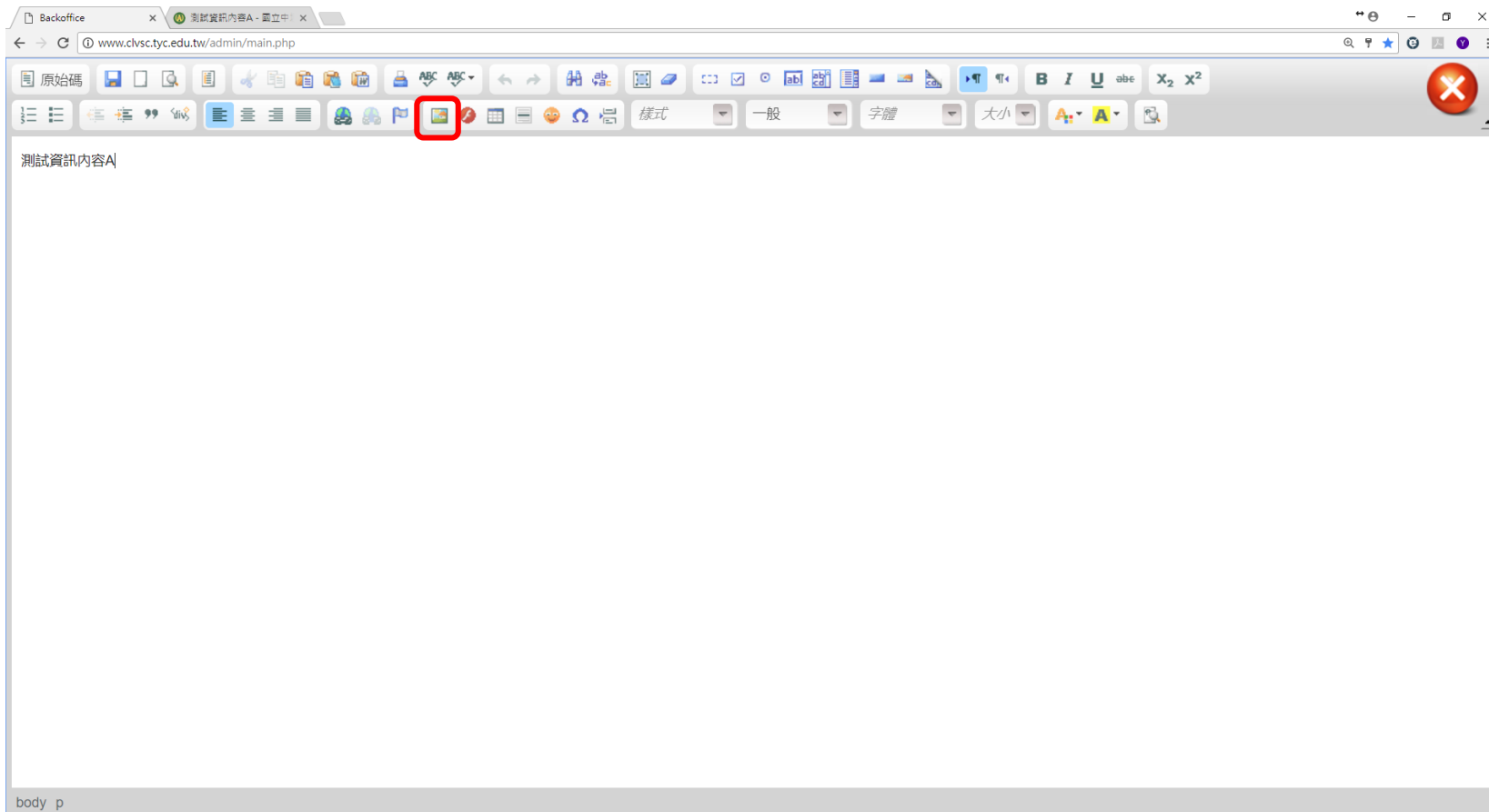
如此即完成插入表格

3-6 網頁編輯工具使用說明-插入圖片




點選文檔系統 > 您的處室(以圖書館為例) > 選擇檔案(選擇好圖檔如logo.png) > 點選“上傳”

3-6 網頁編輯工具使用說明-插入表格



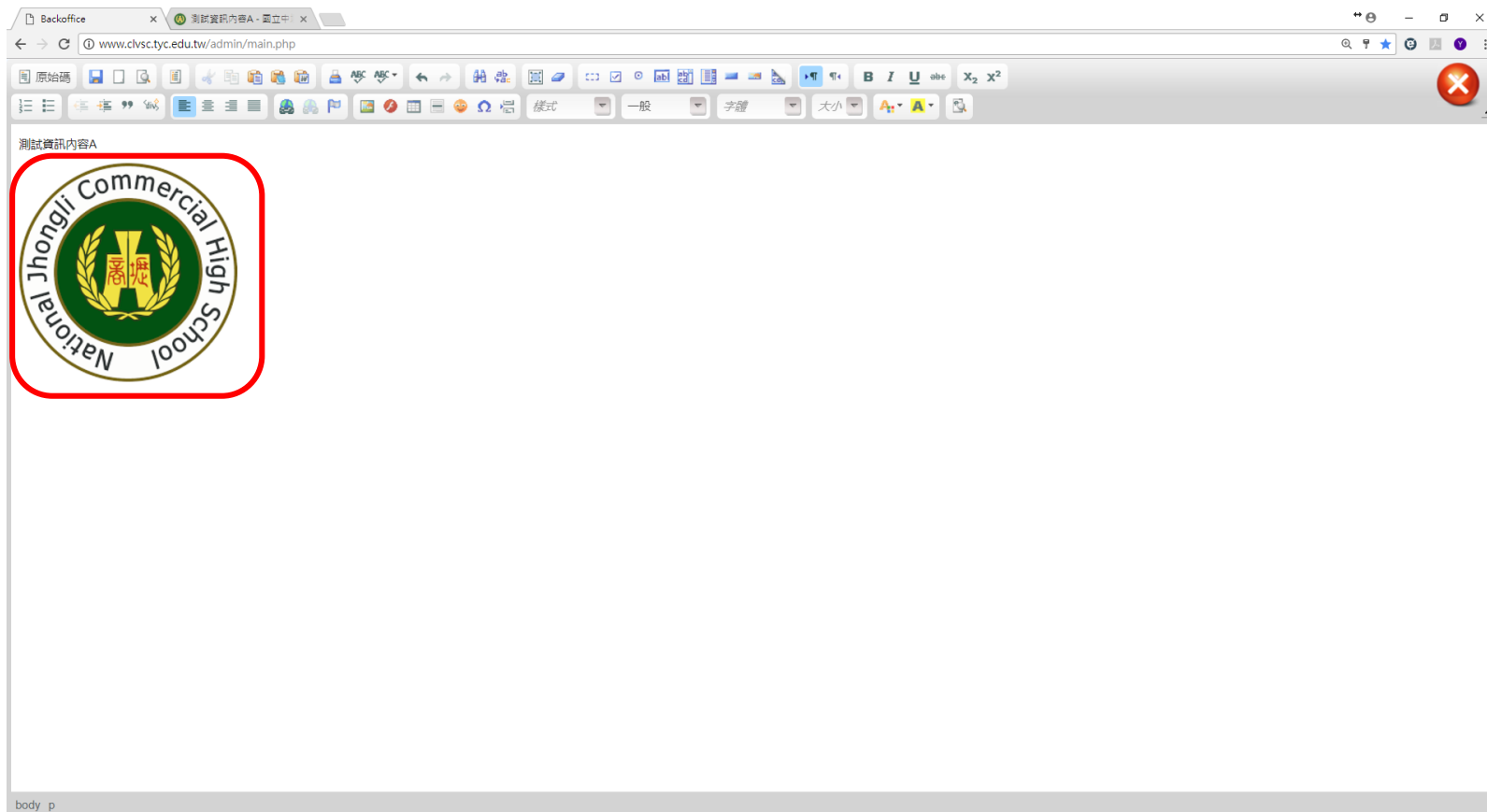
置網頁編輯頁面點選插入圖形圖示

3-6 網頁編輯工具使用說明-插入表格



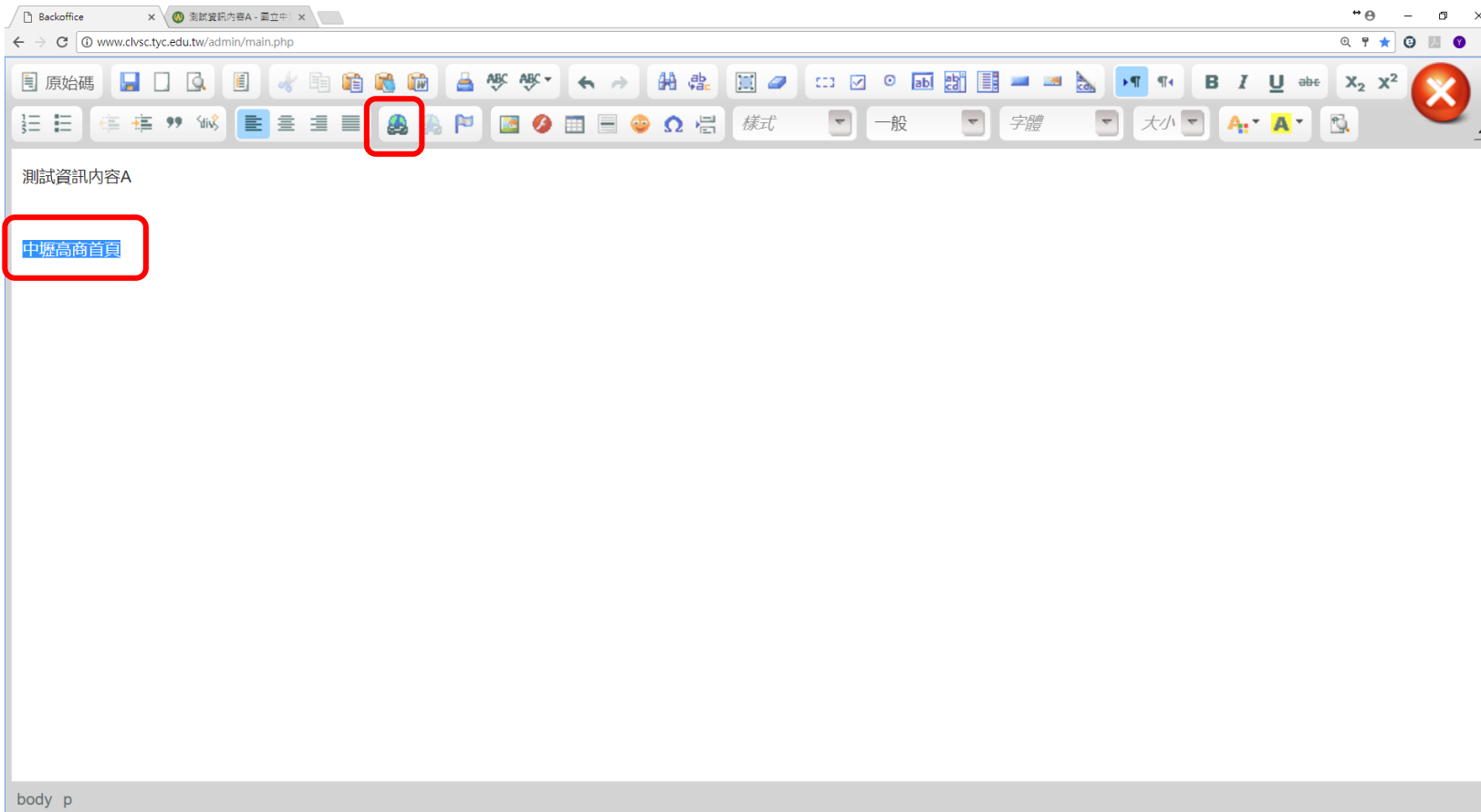
點選瀏覽文檔系統 > 選擇您欲插入的圖檔 > 視需要調整寬度、高度 > 點選“確認”選項

3-6 網頁編輯工具使用說明-插入表格



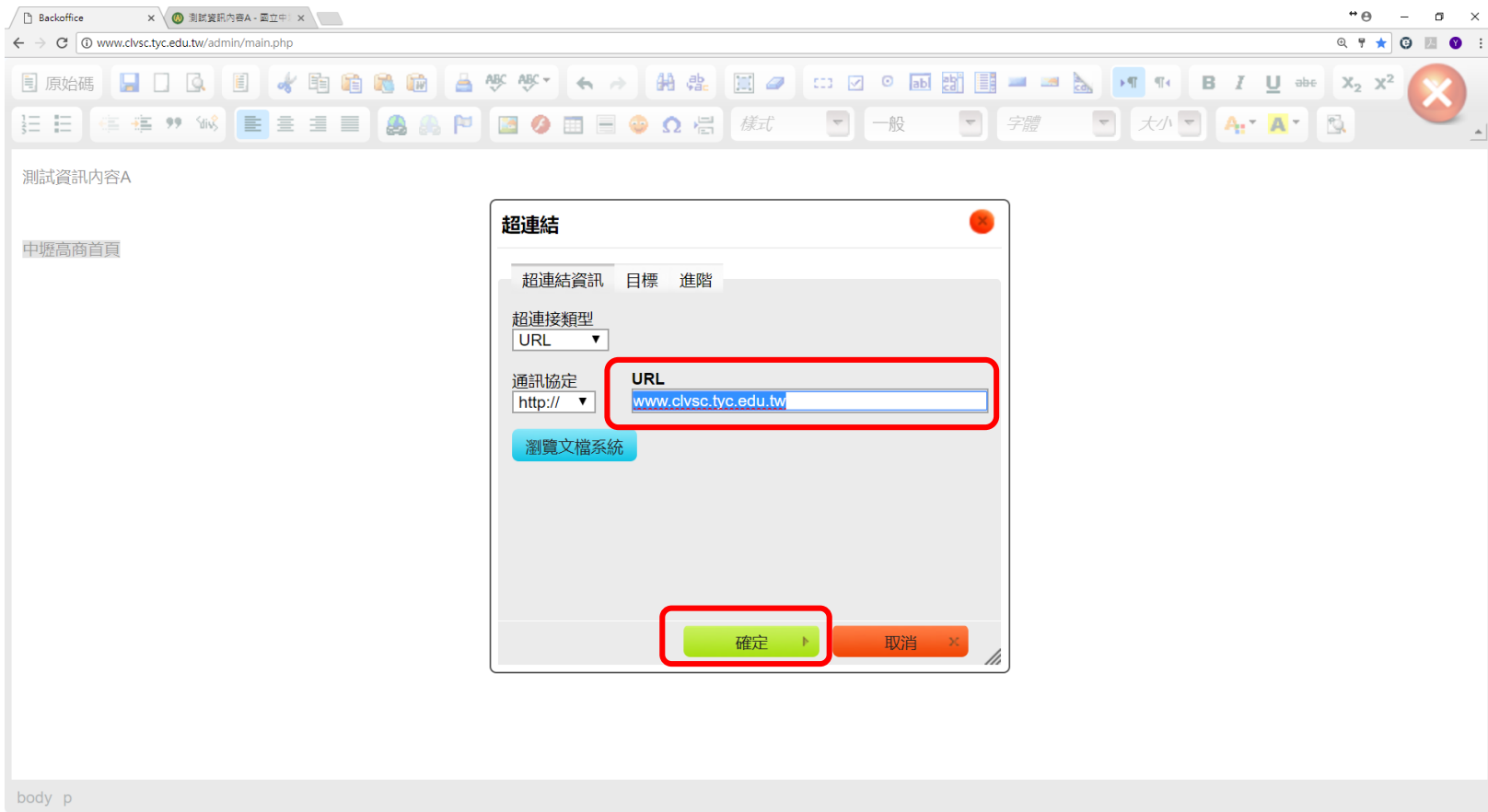
如此即完成插入圖片

3-6 網頁編輯工具使用說明-插入超連結



反白與插入超連結文字，點選“插入/編輯超連結”圖示

3-6 網頁編輯工具使用說明-插入超連結



輸入該文字欲超連結的網址，點選“確定”選項，並儲存，如此即完成插入超連結

操作練習3

操作練習：

請於首頁 > 行政單位 > 圖書館 > 資訊研習 > **epage**研習**1060926** > 測試分類項目(您的姓名) > 測試資訊內容(您的姓名)，練習插入表格、插入圖片、插入超連結。

3-7常見問題與解決方法

(一)瀏覽器使用注意事項

(二)上傳附件注意事項

(三)網頁無法顯示解決方法

3-7常見問題與解決方法-瀏覽器

請務必要用**google chrome**瀏覽器
(請勿使用IE瀏覽器)

3-7常見問題與解決方法-上傳附件

推動範圍：




- *本校網頁(www.clvsc.tyc.edu.tw)上傳之附件檔案
各處室對所負責的**內容管理頁面**(如：行政單位->處室)所
上傳之附件檔案
- 各處室**最新消息公告頁面**所上傳之附件檔案(不須對以前
最新公告做轉檔)
- ***公文系統**上傳之附件檔案

轉檔原則：

- *可提供編輯之檔案(如報名表等)：除了上傳**原檔案**
外，請另將檔案轉換為**開放文件格式**一併上傳。
- *不提供編輯之檔案(如辦法、規章、紀錄等)：僅上
傳**pdf檔案格式**。

3-7常見問題與解決方法-網頁無法顯示

The screenshot shows the ePage administrative interface for National Sun Yat-sen University. The main content area displays a table of information items under the category '測試分類項目A'. The table has columns for '資訊名稱', '點選次數', '發佈日期', '到期日期', '頁面', and '操作'. The first row is '測試資訊內容A' with 4 clicks, published on 2017-09-25, and expires on 2019-12-31. The '操作' column for this row contains several icons, with the '個別' (Individual) button highlighted by a red box.

資訊名稱	點選次數	發佈日期	到期日期	頁面	操作
測試資訊內容A	4	2017-09-25	2019-12-31	個別	   

點選“個別頁面設定”

3-7常見問題與解決方法-網頁無法顯示

The screenshot shows the ePage administration interface for National Sun Yat-sen University. The main content area is titled '測試資訊內容A 頁面設定 此設定來源於預設值 (點擊編輯預設值)'. A red box highlights the text '(點擊編輯預設值)'. Below this, there are sections for '頁面頭部設定' (Page Header Settings) and '頁面底部設定' (Page Footer Settings). The '頁面頭部設定' section shows a dropdown menu with '[title]總務處' selected and a '新增頁面頭部' button. The '頁面底部設定' section shows a dropdown menu with 'CLVSCPPageFoot' selected and a '新增頁面底部' button. The footer of the page contains contact information: 電話: 03-4929871, 傳真: 03-4929901, 統一編號: 87814088, 機關代碼: A105N0000V, 地址: 320桃園市中壢區中央西路二段141巷100號 (交通方式資訊請按此)(學生上下學及公車資訊請按此).

網頁無法顯示通常是頁面設定值跑掉，以下為調整程序：請先點選“**點擊編輯預設值**”

3-7常見問題與解決方法-網頁無法顯示

The screenshot shows the ePage administration interface for National Taichung University of Education. The user is logged in as 'admin02'. The interface includes a navigation menu on the left with options like '內容管理', '文檔系統', and '模組管理'. The main content area shows '當前頁面設定' (Current Page Settings) with a dropdown menu open, highlighting '預設分類頁面' (Default Category Page). Other settings include '頁面頭部設定' (Page Header Settings) and '頁面底部設定' (Page Footer Settings). The footer contains contact information for the university.

當前頁面設定請設為“預設分類頁面”，
點選儲存

3-7常見問題與解決方法-網頁無法顯示

The screenshot shows the ePage administration interface for National Chung Hwa University of Education. The user is logged in as 'admin02'. The interface includes a navigation menu on the left with options like '內容管理', '文檔系統', and '模組管理'. The main content area shows the '預設頁面設定' (Default Page Settings) tab, which is highlighted with a red box. Below this tab, there are sections for '頁面頭部設定' (Page Header Settings) and '頁面底部設定' (Page Footer Settings). The '預設頁面設定' tab is currently active, and a green message bar at the top indicates '修改操作成功' (Modification operation successful).

關閉“預設頁面設定”，回到“個別頁面設定”

3-7常見問題與解決方法-網頁無法顯示

The screenshot shows the ePage administration interface for National Taichung University of Education. The user is logged in as 'admin02'. The interface includes a navigation menu on the left with categories like 'Content Management', 'Document System', and 'Module Management'. The main area is titled '個別頁面設定' (Individual Page Settings) and contains several sections: '頁面頭部設定' (Page Header Settings), '自定 > [nav] 主選單' (Custom > [nav] Main Menu), and '頁面底部設定' (Page Footer Settings). The '頁面頭部設定' section has a dropdown menu open, showing various page titles. The 'Library' (圖書館) option is selected and highlighted with a red box. The '儲存' (Save) button is also highlighted with a red box. The page footer contains contact information for the university, including phone numbers, fax, and address.

於個別頁面設定，將頁面頭部設定重設為您的處室(如圖書館)，並點選儲存。

3-7常見問題與解決方法-網頁無法顯示

The screenshot displays the ePage administration interface. The top header shows 'Welcome, admin02' and '國立中壢高級商業職業學校'. The main content area is titled '測試資訊內容A 頁面設定 [使用預設值]'. The 'Page Header Settings' (頁面頭部設定) section is expanded, showing a dropdown menu for '[title]圖書館' and a '新增頁面頭部' button. The 'Page Footer Settings' (頁面底部設定) section is also expanded, showing 'CLVSCPageFoot' and a '新增頁面底部' button. The footer of the page contains contact information: '電話: 03-4929871 傳真: 03-4929901 統一編號: 87814088 機關代碼: A105N0000V' and '地址: 320桃園市中壢區中央西路二段141巷100號 (交通方式資訊請按此)(學生上下學及公車資訊請按此)'.

頁面設定右方文字顯示[使用預設值]，如此前台頁面已恢復正常(請注意：**請勿點選[使用預設值]**，否則個別頁面設定值又會跑掉)

簡報大綱

- 一、資安相關線上課程介紹。
- 二、公務資料備份系統操作說明(行政用NAS空間)。
- 三、校園網頁(epage)編輯操作說明。
- 四、Q&A。

簡報結束
感謝聆聽